



**VÝKAZ FINANCOVÁNÍ
A
URČOVÁNÍ PRIORIT
V OBLASTI SOCIÁLNÍCH SLUŽEB
V MĚSTSKÝCH ČÁSTECH PRAHA 1 AŽ 22**

Praha říjen 2011

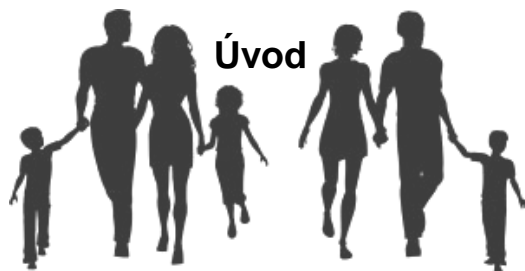


**V PŮSOBNOSTI ŽADÁNÍ O PŘÍKAZ FINANCOVÁNÍ A URČOVÁNÍ PRIORITY
V OBLASTI SOCIÁLNÍCH SLUŽEB
V MĚSTSKÝCH ČÁSTECH PRAHA 1 AŽ 22**



Úvod	6
Zjištěné informace	7
Tabulková část	9
⇒ Sociální poradenství	11
⇒ Osobní asistence	16
⇒ Pečovatelská služba	19
⇒ Tísňová péče	22
⇒ Průvodcovské a předčitatelské služby	23
⇒ Podpora samostatného bydlení	24
⇒ Odlehčovací služby	25
⇒ Centra denních služeb	27
⇒ Denní stacionáře	28
⇒ Týdenní stacionáře	30
⇒ Domovy pro soby se zdravotním postižením	31
⇒ Domovy pro seniory	32
⇒ Domovy se zvláštním režimem	33
⇒ Chráněné bydlení	34
⇒ Sociální služby poskytované ve zdravotnických zařízeních ústavní péče	35
⇒ Raná péče	36
⇒ Telefonická krizová pomoc	37
⇒ Tlumočnické služby	38
⇒ Azylové domy	39
⇒ Domy na půl cesty	41
⇒ Kontaktní centra	42
⇒ Krizová pomoc	43
⇒ Intervenční centra	44
⇒ Nízkoprahová denní centra	45
⇒ Nízkoprahová zařízení pro děti a mládež	46
⇒ Noclehárny	48
⇒ Služby následné péče	49
⇒ Sociálně aktivizační služby pro rodiny s dětmi	50
⇒ Sociálně aktivizační služby pro seniory a osoby se zdravotním postižením	53
⇒ Sociálně terapeutické dílny	59
⇒ Terapeutické komunity	60
⇒ Terénní programy	61
⇒ Sociální rehabilitace	64
⇒ Závěrečná tabulka – městské části Praha 1 až 22 versus § 37 až § 70	67
⇒ Neinvestiční část	71
⇒ Investiční část	74
⇒ Strategická část	76
Grafická část k tabulkám	85
⇒ Graf 1. až 33 k jednotlivým sociálním službám	86
⇒ Graf 34. – souhrnný graf k § 37 až § 70	103
⇒ Graf 35. – Finanční prostředky na jednotlivé druhy služeb z městských částí celkem	104

⇒ Graf 36. – Neinvestiční část – Financování příspěvkových organizací prostřednictvím neinvestičního příspěvku	105
⇒ Graf 37. – Neinvestiční část – Grantová řízení s pevně stanovenou částkou na sociální oblast	106
⇒ Graf 38. – Neinvestiční část – Grantová řízení v jejichž rámci je podpořena i sociální oblast	107
⇒ Graf 39. – Přímá finanční podpora sociální oblasti prostřednictvím volených orgánů samosprávy a jimi zřízených orgánů	108
⇒ Graf 40. – Neinvestiční část – Jiná finanční podpora sociální oblasti	109
⇒ Graf 41. – Investiční část – Investiční transfer příspěvkovým organizacím z rozpočtu městské části	110
⇒ Graf 42. – Investiční část – Investiční program grantového řízení na sociální služby	111
⇒ Graf 43. – Investiční část – Přímá finanční podpora sociální oblasti prostřednictvím volených orgánů samosprávy a jimi zřízených orgánů – účelová investice	112
⇒ Graf 44. – Strategická část – Druhy služeb, které považují městské části za nejpotřebnější vzhledem k cílové skupině uživatelů – počet preferencí	113
⇒ Graf 45. – Cílové skupiny uživatelů sociálních služeb, které jsou z pohledu městských částí skupinami prioritními	114
⇒ Graf 45a. – Druhy služeb, které považují městské části za nejpotřebnější vzhledem k cílové skupině uživatelů – nejvyšší preference	115
⇒ Graf 45b. – Druhy služeb, které považují městské části za nejpotřebnější vzhledem k cílové skupině uživatelů – ostatní významnější preference (5 a více)	116
⇒ Graf 46. – Cílové skupiny uživatelů sociálních služeb, které jsou z pohledu městských částí skupinami prioritními	117
⇒ Graf 47. – Druhy sociálních služeb, které jsou pro občany městských částí v celopražském měřítku nedostatečné z pohledu územní dostupnosti	118
⇒ Graf 48. – Druhy sociálních služeb, které jsou pro občany městských částí v celopražském měřítku kapacitně nedostatečné	119
⇒ Graf 49. – Druhy sociálních služeb, které budou nebo by chtěly městské části rozvíjet	120
⇒ Komentář k statisticky významným odchylkám v grafech	121
Závěr	125



Milé kolegyně, milí kolegové, vážení partneři a přátelé,

výkaz financování a určování priorit v oblasti sociálních služeb, který právě držíte v ruce, je systematickým výstupem spolupráce mezi krajem (hlavním městem Praha) a jednotlivými správními obvody (městskými částmi Praha 1 až 22) v oblasti financování sociálních služeb a v oblasti strategie poskytování sociálních služeb.

Jde o velmi strohé napravení informačního deficitu v oblasti plánování sociálních služeb na území Prahy.

Tento dokument bude jedním z důležitých podkladů při aktualizaci Střednědobého plánu rozvoje sociálních služeb na území hlavního města Prahy na léta 2011 až 2013.

Výkaz financování a určování priorit v oblasti sociálních služeb není jednorázovou záležitostí, která proběhla a tím byl naplněn její účel. Zdůrazňuji, že jde o nastavení systematického sběru dat, který – jak doufám – od roku 2012 bude probíhat elektronickou formou. Bez neustálé vzájemné výměny informací nelze efektivně plánovat systém sociálních služeb na žádném územním celku, tím méně na území Prahy.

Chci velmi poděkovat za vstřícnost pověřeným pracovníkům úřadů a místním samosprávám.

Děkuji za Vaši odpovědnou a časově náročnou práci.

Věřím, že *Výkaz financování a určování priorit v oblasti sociálních služeb* bude využit nejen při plánování sociálních služeb na území Hlavního města Prahy, ale i při tvorbě strategických dokumentů v oblasti sociálních služeb na jednotlivých MČ.

PhDr. Tomáš Klinecký

koordinátor plánování sociálních služeb na území hlavního města Prahy

Zjišťované informace



Cílem výkazu je zmapování situace v sociálních službách v hlavním městě Praze z pohledu jednotlivých městských částí a hlavního města Prahy jako celku.

Výkaz přináší poznatky z hlediska financování a strategie sociálních služeb v jednotlivých městských částech v kontextu hlavního města Prahy.

Z hlediska financování přináší tyto ucelené výsledky:

Přehled o financování sociálních služeb jednotlivými městskými částmi

a) investiční část

- přehled celkových investic jednotlivých městských částí
- přehled celkových investic městských částí jako celku z hlediska financování příspěvkových organizací, grantových řízení s investičním programem, přímé finanční podpory (účelových dotací) a podobně za jednotlivá období 2008 až 2011

b) neinvestiční část

- přehled celkových přidělených neinvestičních finančních prostředků z jednotlivých městských částí
- přehled celkových přidělených neinvestičních finančních prostředků z městských částí jako celku z rozpočtu městských částí, sociálních grantů, grantových řízení, jehož součástí je i sociální oblast, přímou podporou z rozpočtu městských částí, případně jiné formy podpory za jednotlivá období 2008 až 2011
- přehled přidělených finančních prostředků jednotlivým organizacím z pohledu jednotlivých městských částí
- přehled přidělených finančních prostředků na jednotlivé druhy služeb dle zákona / Sb. z pohledu jednotlivých městských částí
- přehled přidělených finančních prostředků jednotlivým organizacím z městských částí jako celku
- přehled přidělených finančních prostředků na jednotlivé druhy služeb dle zákona / Sb. z městských částí jako celku z rozpočtu městských částí, sociálních grantů, grantových řízení, jehož součástí je i sociální oblast, přímou podporou z rozpočtu městských částí, případně jiné formy podpory za období 2010 a 2011

Součástí výkazu nejsou finanční prostředky z V. dotačního programu!

Z hlediska strategie přináší tyto ucelené výsledky:

Tři druhy sociálních služeb, které městské části považují za nejpotřebnější vzhledem k cílové skupině uživatelů sociálních služeb

- z toho vyplývající přehled o potřebnosti jednotlivých druhů sociálních služeb v hlavním městě Praze z pohledu všech městských částí

Prioritní cílové skupiny uživatelů sociálních služeb z pohledu sociální politiky jednotlivých městských částí

- z toho vyplývající přehled o prioritních skupinách uživatelů sociálních služeb v hlavním městě Praze z pohledu všech městských částí

Tři druhy sociálních služeb, které jsou pro občany jednotlivých městských částí v celopražském měřítku nedostatečné z pohledu územní dostupnosti

Tři druhy sociálních služeb, které jsou pro občany jednotlivých městských částí v celopražském měřítku kapacitně nedostatečné

- z toho vyplývající přehled o kapacitně nedostačujících sociálních službách v hlavním městě Praze z pohledu všech městských částí

Tři druhy sociálních služeb, které budou nebo by chtěly jednotlivé městské části rozvíjet

- z toho vyplývající přehled o plánech v oblasti sociálních služeb v hlavním městě Praze z pohledu všech městských částí

Textová část námětů na spolupráci jednotlivých městských částí a hlavního města Prahy

Veškeré údaje ve výkazu vychází ze Zákona 108/2006 Sb., o sociálních službách ze dne 14. března 2006 a z Registru poskytovatelů sociálních služeb (viz Oddíl 2 § 85 výše uvedeného zákona) MPSV ČR ze srpna 2011 a především z údajů, které poskytly jednotlivé městské části.

Přílohy výkazu vycházejí z údajů Českého statistického úřadu, Ministerstva práce a sociálních věcí ČR, Ministerstva vnitra ČR a Registru poskytovatelů sociálních služeb a tvoří všeobecný přehled o výchozích podmínkách poskytování sociálních služeb v hlavním městě Praze a jsou inkompatibilní s údaji, které poskytly jednotlivé městské části.

Tyto údaje mohou mimo všeobecný přehled sloužit i jako informativní materiál pro poskytování finančních prostředků jednotlivým organizacím z rozpočtů městských částí.



TABULKOVÁ

ČÁST

VÝKAZU

V tabulkové části výkazu jsou společně zpracovány veškeré podklady, které dodaly jednotlivé městské části jak ve finanční, tak strategické části a následně pak zpracovány dle původních dispozic šetření.

1. část tvoří tabulky s finančními prostředky, které poskytly jednotlivé městské části na sociální služby v rámci grantových a dotačních řízení, formou darů či neinvestičních příspěvků v roce 2010 a 2011.

V podmínkách k vyplnění tabulek byla uvedena podmínka, že finanční prostředky organizací mají být uváděny pouze na konkrétní registrovanou službu dle Zákona 108/2006 Sb., o sociálních službách.

Některé městské části tuto podmínku nedodržely, proto v celkových tabulkách byly zkonkretizovány jednotlivé údaje, a to na

- finanční prostředky poskytnuté organizaci na konkrétní registrovanou sociální službu dle výše uvedeného zákona
- finanční prostředky poskytnuté organizaci, která je v Registru poskytovatelů sociálních služeb avšak s registrací na jinou službu dle výše uvedeného zákona
- finanční prostředky organizaci, která není v Registru poskytovatelů sociálních služeb a nemá žádnou registrovanou službu dle výše uvedeného zákona

V závěrečné tabulce pak byly sečteny pouze ty finanční prostředky, které byly poskytnuty organizaci na konkrétní registrovanou sociální službu dle výše uvedeného zákona.

2. část tvoří tabulky s neinvestičními finančními prostředky z jednotlivých městských částí, a to s těmito údaji za období 2008 až 2011

- z rozpočtu MČ jsou financovány PO zřizované MČ prostřednictvím neinvestičního příspěvku (bez V. dotačního programu!!!)
- v rámci grantového řízení MČ jsou vypsány granty na sociální oblast a z rozpočtu MČ je pevně stanovená částka určená do této oblasti
- z rozpočtu MČ je vyhlášeno grantové řízení MČ a v rámci tohoto řízení jsou podpořeny mj. i sociální služby
- přímou finanční podporou z rozpočtu MČ prostřednictvím volených orgánů samosprávy a jejich zřízených orgánů (Zastupitelstvo, Rada, Výbory, Komise)
- jiné

3. část tvoří tabulky s investičními finančními prostředky z jednotlivých městských částí, a to s těmito údaji za období 2008 až 2011

- z rozpočtu MČ jsou financovány PO zřizované MČ prostřednictvím investičního transferu
- v rámci grantového řízení MČ jsou vypsány granty na sociální oblast a z rozpočtu MČ – investiční program, a z rozpočtu MČ je vyhlášeno grantové řízení MČ a v rámci tohoto řízení jsou realizovány i investice na sociální služby
- přímou finanční podporou z rozpočtu MČ prostřednictvím orgánů zřízených samosprávou (Zastupitelstvo, Rada, Výbory, Komise) – účelové investice
- jiné

4. část tvoří strategie s těmito sumarizovanými údaji za jednotlivé městské části:

- které tři druhy sociálních služeb považujete za nejpotřebnější vzhledem k cílové skupině uživatelů sociálních služeb
- jaké cílové skupiny uživatelů sociálních služeb jsou z pohledu sociální politiky Vaší MČ skupinami prioritními
- které tři druhy sociálních služeb jsou pro občany Vaší MČ – dle Vašeho názoru – v celopražském měřítku nedostatečné z pohledu územní dostupnosti
- které tři druhy sociálních služeb jsou pro občany Vaší MČ – dle Vašeho názoru – v celopražském měřítku kapacitně nedostatečné
- které tři druhy sociálních služeb bude (by chtěla) Vaše MČ rozvíjet
- jiné náměty pro spolupráci MČ a HMP do budoucna

Odborné sociální poradenství

Vysvětlivky:

Organizace s touto registrovanou službou

Organizace s jinou registrovanou službou

Organizace bez registrované služby

§ 37																	1	
	ACORUS		Anima – sdružení pro péči o rodiny závislých		APPN		Asociace muskulárních dystrofií v ČR		Asociace pomáhající lidem s autismem – APLA Praha, Střední Čechy		Bílý kruh bezpečí		Centrum pro zdravotně postižené kraje Praha		Centrum pro integraci cizinců		Centrum sociálně zdravotních služeb	
	2010	2011	2010	2011	2010	2011	2010	2011	2010	2011	2010	2011	2010	2011	2010	2011	2010	2011
Praha 1									105 000									
Praha 2				50 000	40 000				50 000			42 000						
Praha 3															20 000			
Praha 4													20 000					
Praha 5									30 000	25 000								
Praha 6					6 000	4 000			10 000									
Praha 7																		
Praha 8									30 000	20 000			60 000	40 000				
Praha 9									20 000	15 000			30 000	30 000				
Praha 10						10 000												
Praha 11						5 000	70 000	35 000	82 500	45 000			50 000	30 000				
Praha 12									8 000	20 000								
Praha 13									25 000	25 000								
Praha 14	23 000	25 000			15 000				40 000	30 000			40 000	30 000				
Praha 15																		
Praha 16																		
Praha 17																	835 000	835 000
Praha 18																		
Praha 19																		
Praha 20																		
Praha 21																		
Praha 22																		
CELKEM	23 000	25 000	0	50 000	61 000	19 000	70 000	35 000	400 500	180 000	0	42 000	200 000	130 000	20 000	0	835 000	835 000

§ 37		2																	
		Cesta domů		Česká alzheimerovská společnost		Federace rodičů a přátel sluchově postižených		Fokus Praha		Green Doors		Kaleidoskop		Máme otevřeno?		MUDr. Martin Jarolímek		Občanská inspirace	
		2010	2011	2010	2011	2010	2011	2010	2011	2010	2011	2010	2011	2010	2011	2010	2011	2010	2011
Praha 1																			
Praha 2																	40 000		
Praha 3			70 000																
Praha 4																			
Praha 5																			
Praha 6		35 000	29 000																
Praha 7																			
Praha 8				65 000	50 000			30 000		30 000									
Praha 9																			
Praha 10														25 000					
Praha 11		10 000	10 000																
Praha 12			10 000																
Praha 13		10 000	10 000			35 000	25 000					5 000							
Praha 14		80 000												70 000				25 000	
Praha 15																			
Praha 16																			
Praha 17																			
Praha 18																			
Praha 19																			
Praha 20																			
Praha 21																			
Praha 22																			
CELKEM		135 000	129 000	65 000	50 000	35 000	25 000	30 000	0	30 000	0	0	5 000	95 000	0	0	40 000	25 000	0

§ 37																		3	
	Občanské sdružení ONŽ – pomoc a poradenství pro ženy a dívky		Okamžik – sdružení pro podporu nejen nevidomých		Organizace pro pomoc uprchlíkům		Proxima Sociale		R – Mosty		REMEDIUM Praha		ROSA – centrum pro týrané a osamělé ženy		ROZKOŠ bez RIZIKA		SANANIM		
	2010	2011	2010	2011	2010	2011	2010	2011	2010	2011	2010	2011	2010	2011	2010	2011	2010	2011	
Praha 1	50 000															100 000		125 000	108 000
Praha 2											20 000	31 000							20 000
Praha 3									40 000	40 000	271 000	160 000							
Praha 4				30 000									80 000	110 000					
Praha 5																			
Praha 6																			
Praha 7																			
Praha 8																			
Praha 9																			
Praha 10																			
Praha 11			20 000	10 000															
Praha 12							55 000	40 000											
Praha 13			15 000	10 000															
Praha 14					100 000	100 000													
Praha 15																			
Praha 16																			
Praha 17																			
Praha 18																			
Praha 19																			
Praha 20																			
Praha 21																			
Praha 22																			
CELKEM	50 000	0	35 000	50 000	100 000	100 000	55 000	40 000	40 000	40 000	291 000	191 000	80 000	110 000	100 000	0	125 000	128 000	

§ 37													4					
	Společnost "E" – Czech Epilepsy Association		Společnou cestou		Středisko náhradní rodinné péče		Středisko prevence a léčby drogových závislostí DROP IN		Svaz neslyšících a nedoslýchavých v ČR		Svaz tělesně postižených v České republice		Alma Femina		Dětské krizové centrum		Elpida	
	2010	2011	2010	2011	2010	2011	2010	2011	2010	2011	2010	2011	2010	2011	2010	2011	2010	2011
Praha 1																		
Praha 2				55 000			50 000	50 000									20 000	
Praha 3																		
Praha 4	30 000														140 000	190 000		
Praha 5																		
Praha 6														13 500				
Praha 7																		
Praha 8		30 000							30 000		30 000	25 000						
Praha 9																		
Praha 10					10 000													
Praha 11		10 000							10 000	10 000								
Praha 12	24 000						10 000	10 000										
Praha 13							20 000	15 000										
Praha 14																		
Praha 15																		
Praha 16																		
Praha 17																		
Praha 18																		
Praha 19																		
Praha 20																		
Praha 21																		
Praha 22																		
CELKEM	54 000	40 000	0	55 000	10 000	0	80 000	75 000	40 000	10 000	30 000	25 000	0	13 500	140 000	190 000	20 000	0

§ 37																			5	
FOSA (Formika)		Gaudia proti rakovině		Starokatolická církev COMMUNIO																
	2010	2011	2010	2011	2010	2011	2010	2011	2010	2011	2010	2011	2010	2011	2010	2011	2010	2011		
Praha 1	70 000		50 000		100 000															
Praha 2																				
Praha 3																				
Praha 4																				
Praha 5																				
Praha 6																				
Praha 7																				
Praha 8																				
Praha 9																				
Praha 10																				
Praha 11																				
Praha 12																				
Praha 13																				
Praha 14																				
Praha 15																				
Praha 16																				
Praha 17																				
Praha 18																				
Praha 19																				
Praha 20																				
Praha 21																				
Praha 22																				
CELKEM	70 000	0	50 000	0	100 000	0	0	0	0	0	0	0	0	0	0	0	0	0		

Osobní asistence

Vysvětlivky:

Organizace s touto registrovanou službou

Organizace s jinou registrovanou službou

Organizace bez registrované služby

§ 39																	1	
	A DOMA		Asistence		Asociace pomáhající lidem s autismem – APLA Praha, Střední Čechy		Asociace rodičů a přátel zdravotně postižených dětí v ČR Klub "Hornomlýnská"		Centrum integrace dětí a mládeže		Diakonie Církve bratrské		Farní charita Praha 4 – Chodov		FOSA (Formika)		Gerontologické centrum	
	2 010	2 011	2 010	2 011	2 010	2 011	2 010	2 011	2 010	2 011	2 010	2 011	2 010	2 011	2 010	2 011	2 010	2 011
Praha 1				30 000														
Praha 2																		
Praha 3																		
Praha 4			20 000										50 000					
Praha 5																		
Praha 6	9 000	17 500	20 000	20 000			30 000	10 000									5 000	
Praha 7																		
Praha 8				20 000				20 000	15 000								300 000	300 000
Praha 9			10 000															
Praha 10		10 000	50 000	60 000	52 000	50 000	21 000	40 000										
Praha 11		15 000					100 000	50 000										
Praha 12													40 000					
Praha 13			25 000	20 000			15 000											
Praha 14			60 000	55 000			20 000	15 000			55 000	50 000						
Praha 15																		
Praha 16																		
Praha 17																		
Praha 18																		
Praha 19																		
Praha 20																		
Praha 21																		
Praha 22																		
CELKEM	9 000	42 500	185 000	205 000	52 000	50 000	186 000	135 000	15 000	0	55 000	50 000	90 000	0	0	5 000	300 000	300 000

§ 39		2																	
		Hewer		Klub občanů bezbariérového domu Vondroušova		Maltéžská pomoc		Máme otevřeno?		MARTIN		PROSAZ - Společnost pro sociální rehabilitaci občanů se zdravotním postižením		Rytmus		Židovská obec v Praze		Centrum pro zdravotně postižené kraje Praha	
		2 010	2 011	2 010	2 011	2 010	2 011	2 010	2 011	2 010	2 011	2 010	2 011	2 010	2 011	2 010	2 011	2 010	2 011
Praha 1		50 000				50 000	80 000											254 161	
Praha 2							50 000												
Praha 3			3 600													10 000	50 000		
Praha 4																			
Praha 5																			
Praha 6		80 000	86 250					5 000	10 000	30 000	62 500				15 000			25 000	
Praha 7			20 000																
Praha 8		80 000	25 000					40 000	40 000										
Praha 9		10 000						20 000											
Praha 10		17 000							19 000										
Praha 11		10 000																	
Praha 12		20 000	20 000																
Praha 13			10 000									50 000	50 000						
Praha 14			16 000					55 000					200 000						
Praha 15																			
Praha 16																			
Praha 17				900 000	1 050 000					20 000	14 000								
Praha 18																			
Praha 19																			
Praha 20																			
Praha 21																			
Praha 22																			
CELKEM		267 000	180 850	900 000	1 050 000	50 000	130 000	120 000	69 000	50 000	76 500	50 000	250 000	0	15 000	10 000	50 000	279 161	0

§ 39		3																
	Okamžik - sdružení pro podporu nejen nevidomých		Alena Zoulková		Jana Fialová		Jana Košťová		Marie Mádlová		Starokatolická církev COMMUNIO							
	2 010	2 011	2010	2011	2010	2011	2010	2011	2010	2011	2010	2011	2010	2011	2010	2011	2010	2011
Praha 1											100 000	50 000						
Praha 2																		
Praha 3																		
Praha 4																		
Praha 5																		
Praha 6	65 000	45 000																
Praha 7																		
Praha 8																		
Praha 9																		
Praha 10																		
Praha 11																		
Praha 12																		
Praha 13																		
Praha 14			20 000		20 000			20 000	20 000									
Praha 15																		
Praha 16																		
Praha 17																		
Praha 18																		
Praha 19																		
Praha 20																		
Praha 21																		
Praha 22																		
CELKEM	65 000	45 000	20 000	0	20 000	0	0	20 000	20 000	0	100 000	50 000	0	0	0	0	0	0

Pečovateľská služba

Vysvětlivky:

Organizace s touto registrovanou službou

Organizace s jinou registrovanou službou

Organizace bez registrované služby


§ 40															1	
	Arcidiecézní charita Praha		Centrum sociálně zdravotních služeb		Centrum sociální a ošetrovateľské pomoci Praha 15		Centrum sociální a ošetrovateľské pomoci v Praze 10		Centrum sociálních služeb Praha 2		Diakonie ČCE – Středisko křesťanské pomoci v Praze		Farní charita Holešovice		Farní charita Praha 4 – Chodov	
	2 010	2 011	2 010	2 011	2 010	2 011	2 010	2 011	2 010	2 011	2 010	2 011	2 010	2 011	2 010	2 011
Praha 1																
Praha 2	80 000								16 174 000	16 247 000	220 000	50 000				
Praha 3		50 000									110 000	50 000				
Praha 4																
Praha 5																
Praha 6											85 000		50 000			
Praha 7																
Praha 8																
Praha 9																
Praha 10							7 281 600	6 505 000								
Praha 11															20 000	15 000
Praha 12															4 000	
Praha 13																
Praha 14																
Praha 15					5 818 500	6 066 100										
Praha 16																
Praha 17			4 995 000	5 745 000												
Praha 18																
Praha 19																
Praha 20																
Praha 21																
Praha 22																
CELKEM	80 000	50 000	4 995 000	5 745 000	5 818 500	6 066 100	7 281 600	6 505 000	16 174 000	16 247 000	415 000	100 000	50 000	0	24 000	15 000

§ 40		2														
	Městská část Praha 20		Městská část Praha 22		Oblastní spolek Českého červeného kříže Praha 9		Pečovatelská služba Praha – Radotín		Pečovatelská služba Praha 3		Pečovatelská služba Prahy 6		Pečovatelské centrum Praha 7		Sociální služby městské části Praha 12	
	2 010	2 011	2 010	2 011	2 010	2 011	2 010	2 011	2 010	2 011	2 010	2 011	2 010	2 011	2 010	2 011
Praha 1																
Praha 2																
Praha 3									22 965 000	23 100 000						
Praha 4																
Praha 5																
Praha 6											12 110 000	11 990 000				
Praha 7													17 519 998	17 020 000		
Praha 8																
Praha 9																
Praha 10																
Praha 11																
Praha 12															5 694 600	5 960 000
Praha 13																
Praha 14					2 600 000	2 750 000										
Praha 15																
Praha 16							1 271 716	1 125 000								
Praha 17																
Praha 18					600 000	600 000										
Praha 19																
Praha 20	2 400 400	2 850 000														
Praha 21																
Praha 22			124 000	1 073 000												
CELKEM	2 400 400	2 850 000	124 000	1 073 000	3 200 000	3 350 000	1 271 716	1 125 000	22 965 000	23 100 000	12 110 000	11 990 000	17 519 998	17 020 000	5 694 600	5 960 000

§ 40		3														
	Středisko křesťanské pomoci Horní Počernice		Středisko sociálních služeb Městské části Praha 9		Středisko sociálních služeb Prahy 13		Úřad městské části Praha 21		Ústav sociálních služeb v Praze 4		Centrum pro zdravotně postižené kraje Praha					
	2 010	2 011	2 010	2 011	2 010	2 011	2 010	2 011	2 010	2 011	2 010	2 011	2 010	2 011	2 010	2 011
Praha 1																
Praha 2																
Praha 3																
Praha 4									33 384 000	31 000 000						
Praha 5																
Praha 6											70 000					
Praha 7																
Praha 8																
Praha 9			3 954 800	3 592 000												
Praha 10																
Praha 11																
Praha 12																
Praha 13					869 234	795 902										
Praha 14	180 000	180 000														
Praha 15																
Praha 16																
Praha 17																
Praha 18																
Praha 19																
Praha 20	240 000	200 000														
Praha 21							1 389 107	1 741 000								
Praha 22																
CELKEM	420 000	380 000	3 954 800	3 592 000	869 234	795 902	1 389 107	1 741 000	33 384 000	31 000 000	70 000	0	0	0	0	0

Tísňová péče

Vysvětlivky:



Organizace s touto registrovanou službou



Organizace s jinou registrovanou službou



Organizace bez registrované služby

§ 41															1	
	Centrum sociální a ošetrovatelské pomoci v Praze 10		ŽIVOT 90		Dětské krizové centrum		CleverTech		Telefónica Czech Republic							
	2 010	2 011	2 010	2 011	2 010	2 011	2 010	2 011	2 010	2 011	2 010	2 011	2 010	2 011	2 010	2 011
Praha 1																
Praha 2			36 100	90 000												
Praha 3																
Praha 4			250 000	200 000												
Praha 5			40 500	49 000		30 000										
Praha 6			263 430	450 000												
Praha 7																
Praha 8				25 000												
Praha 9							42 000									
Praha 10	1 550 000	1 500 000							10 950	175 200						
Praha 11																
Praha 12																
Praha 13																
Praha 14																
Praha 15																
Praha 16																
Praha 17			21 700	23 000												
Praha 18																
Praha 19																
Praha 20																
Praha 21																
Praha 22																
CELKEM	1 550 000	1 500 000	611 730	837 000	0	30 000	42 000	0	10 950	175 200	0	0	0	0	0	0

Průvodcovské a předčitatelské služby

Vysvětlivky:



Organizace s touto registrovanou službou

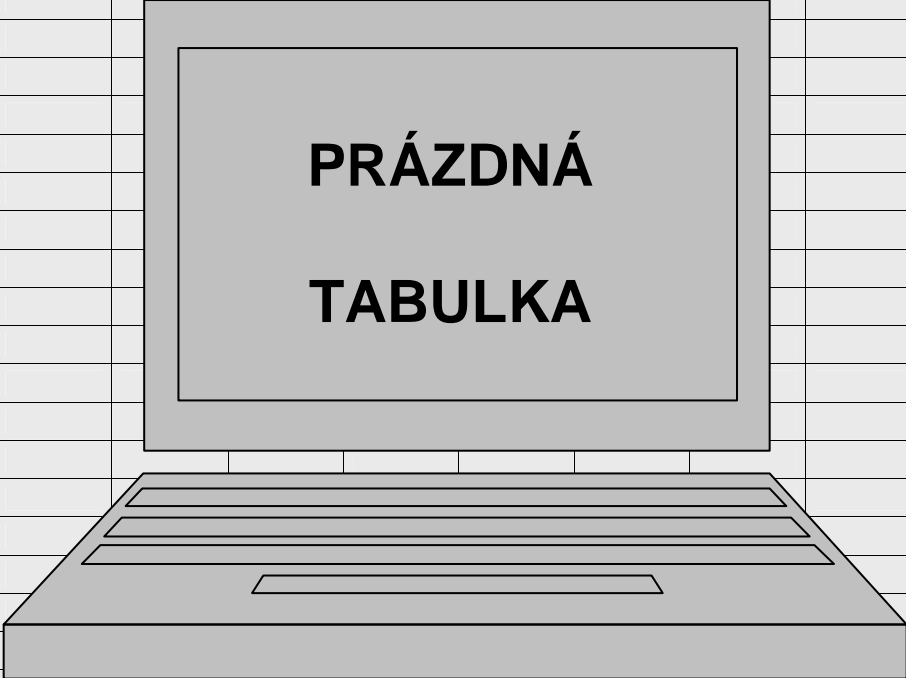


Organizace s jinou registrovanou službou



Organizace bez registrované služby

§ 42															1	
	2 010	2 011	2 010	2 011	2 010	2 011	2 010	2 011	2 010	2 011	2 010	2 011	2 010	2 011	2 010	2 011
Praha 1																
Praha 2																
Praha 3																
Praha 4																
Praha 5																
Praha 6																
Praha 7																
Praha 8																
Praha 9																
Praha 10																
Praha 11																
Praha 12																
Praha 13																
Praha 14																
Praha 15																
Praha 16																
Praha 17																
Praha 18																
Praha 19																
Praha 20																
Praha 21																
Praha 22																
CELKEM	0	0	0	0	0	0	0	0	0	0	0	0	0	0	0	0



Podpora samostatného bydlení

Vysvětlivky:



Organizace s touto
registrovanou službou



Organizace s jinou
registrovanou službou



Organizace bez registrované
služby

§ 43															1	
	Fokus Praha															
	2010	2011	2010	2011	2010	2011	2010	2011	2010	2011	2010	2011	2010	2011	2010	2011
Praha 1																
Praha 2																
Praha 3																
Praha 4																
Praha 5																
Praha 6																
Praha 7																
Praha 8	40 000															
Praha 9																
Praha 10	40 000															
Praha 11																
Praha 12																
Praha 13																
Praha 14	20 000															
Praha 15																
Praha 16																
Praha 17																
Praha 18																
Praha 19																
Praha 20																
Praha 21																
Praha 22																
CELKEM	100 000	0	0	0	0	0	0	0	0	0	0	0	0	0	0	0

Odlehčovací služby

Vysvětlivky:



Organizace s touto registrovanou službou



Organizace s jinou registrovanou službou




Organizace bez registrované služby

§ 44																				1	
		Asociace rodičů a přátel zdravotně postižených dětí v ČR Klub "Homomlýnská"		Centrum sociální a ošetrovatelské pomoci Praha 15		Centrum sociálních služeb Nebušice		Centrum sociálních služeb Praha 2		Cesta domů		Česká alzheimerovská společnost		Diakonie ČCE - Středisko v Praze 5 - Stodůlkách		DOLLY		Domov sv. Karla Boromejského			
																				2 010	2 011
										500 000	100 000										
Praha 1																					
Praha 2								5 423 000	5 411 000												
Praha 3											52 000										
Praha 4																					
Praha 5																					
Praha 6						112 500	140 000			89 000	87 500								2 701 000	676 000	
Praha 7											50 000										
Praha 8										25 000		50 000									
Praha 9										10 000											
Praha 10																					
Praha 11	375 000	100 000																			
Praha 12																					
Praha 13													50 000	50 000					235 690	122 840	
Praha 14											20 000										
Praha 15			2 086 000	2 205 700																	
Praha 16																					
Praha 17																				270 100	200 400
Praha 18																					
Praha 19																					
Praha 20																					
Praha 21																					
Praha 22																199 500	199 500				
CELKEM	375 000	100 000	2 086 000	2 205 700	112 500	140 000	5 423 000	5 411 000	624 000	309 500	50 000	0	50 000	50 000	199 500	199 500			3 206 790	999 240	

§ 44											2							
	Obvodní ústav sociálně – zdravotnických služeb		Ošetřovatelský domov Praha 3		Pečovatelské centrum Praha 7		Sociální služby městské části Praha 12		Škola SPMP Modrý klíč		Hospic sv. Štěpána		Hospic Štrasburk – Domov seniorů Štrasburk		Máme otevřeno?		Občanské sdružení TŘI	
	2 010	2 011	2 010	2 011	2 010	2 011	2 010	2 011	2 010	2 011	2 010	2 011	2 010	2 011	2 010	2 011	2 010	2 011
Praha 1											150 000							100 000
Praha 2									33 000									
Praha 3			3 370 000	3 638 000								50 000	100 000				49 000	13 000
Praha 4												850 000	200 000					
Praha 5																		
Praha 6										21 600	36 500							
Praha 7					4 689 642	5 000 000						10 000						
Praha 8		4 300 000										20 000						
Praha 9											15 000	10 000						
Praha 10											40 000	30 000						
Praha 11																		
Praha 12							6 539 200	6 251 000	10 000	10 000							36 000	20 000
Praha 13															10 000			
Praha 14																		
Praha 15																		
Praha 16																		
Praha 17																		
Praha 18																		
Praha 19																		
Praha 20																		
Praha 21																		
Praha 22																		
CELKEM	0	4 300 000	3 370 000	3 638 000	4 689 642	5 000 000	6 539 200	6 251 000	10 000	43 000	226 600	156 500	850 000	300 000	10 000	0	85 000	133 000

Centra denních služeb

Vysvětlivky:



Organizace s touto registrovanou službou



Organizace s jinou registrovanou službou



Organizace bez registrované služby

§ 45															1	
	Diakonie Církve bratrské		Sdružení na pomoc dětem s handicapem		ŽIVOT 90 – Centrum denních služeb		Svaz neslyšících a nedoslýchavých v ČR		POČIN - Počernická iniciativa							
	2010	2011	2010	2011	2010	2011	2010	2011	2010	2011	2010	2011	2010	2011	2010	2011
Praha 1																
Praha 2																
Praha 3																
Praha 4																
Praha 5																
Praha 6																
Praha 7																
Praha 8					20 000											
Praha 9																
Praha 10																
Praha 11							10 000									
Praha 12																
Praha 13																
Praha 14	130 000	100 000	150 000	150 000					66 000	50 000						
Praha 15																
Praha 16																
Praha 17																
Praha 18																
Praha 19																
Praha 20																
Praha 21																
Praha 22																
CELKEM	130 000	100 000	150 000	150 000	20 000	0	10 000	0	66 000	50 000	0	0	0	0	0	0

Denní stacionáře

Vysvětlivky:



Organizace s touto registrovanou službou



Organizace s jinou registrovanou službou



Organizace bez registrované služby

§ 46															1	
	Centrum sociálních služeb Praha 2		Denní stacionář AKORD		Diakonie ČCE – Středisko v Praze 5 – Stodůlkách		Domov sv. Karla Boromejského		Gerontologické centrum		Horizont – Diakonie a misie CČSH		Integrační centrum ZAHRAHA v Praze 3		Obvodní ústav sociálně – zdravotnických služeb	
	2 010	2 011	2 010	2 011	2 010	2 011	2 010	2 011	2 010	2 011	2 010	2 011	2 010	2 011	2 010	2 011
Praha 1																
Praha 2		1 379 000	450 000	450 000												
Praha 3													10 558 400	10 700 000		
Praha 4																
Praha 5																
Praha 6							150 000	142 000			40 000	52 500				
Praha 7																
Praha 8										1 800 000					1 300 000	1 300 000
Praha 9																
Praha 10																
Praha 11																
Praha 12																
Praha 13					50 000	50 000										
Praha 14																
Praha 15																
Praha 16																
Praha 17					15 000	15 000										
Praha 18																
Praha 19																
Praha 20																
Praha 21																
Praha 22																
CELKEM	0	1 379 000	450 000	450 000	65 000	65 000	150 000	142 000	0	1 800 000	40 000	52 500	10 558 400	10 700 000	1 300 000	1 300 000

§ 46													2			
	Pobočka Diakonie Církve bratrské v Praze 3		Ruka pro život		SDM Sedlec SPMP		Středisko sociálních služeb Městské části Praha 9		Středisko sociálních služeb Prahy 13		Škola SPMP Modrý klíč		SANANIM		Občanské sdružení Nona	
	2010	2011	2 010	2 011	2 010	2 011	2 010	2 011	2010	2011	2 010	2 011	2 010	2 011	2 010	2 011
Praha 1											100 000					
Praha 2											75 000	33 000	50 000			
Praha 3	49 990	49 920														
Praha 4											250 000	100 000				
Praha 5																
Praha 6					130 000	130 000										
Praha 7															7 500	5 000
Praha 8				50 000												
Praha 9								1 824 000								
Praha 10																
Praha 11											100 000	30 000				
Praha 12											11 000	15 000				
Praha 13									600 000	507 894						
Praha 14																
Praha 15																
Praha 16																
Praha 17																
Praha 18																
Praha 19																
Praha 20																
Praha 21																
Praha 22																
CELKEM	49 990	49 920	0	50 000	130 000	130 000	0	1 824 000	600 000	507 894	536 000	178 000	50 000	0	7 500	5 000

Týdenní stacionáře

Vysvětlivky:

Organizace s touto registrovanou službou

Organizace s jinou registrovanou službou

Organizace bez registrované služby

§ 47	1															
	Diakonie ČCE - Středisko v Praze 5 - Stodůlkách		Handicap centrum Srdce		Škola SPMP Modrý klíč											
	2 010	2 011	2 010	2 011	2 010	2 011	2 010	2 011	2 010	2 011	2 010	2 011	2 010	2 011	2 010	2 011
Praha 1					50 000	50 000										
Praha 2					75 000	34 000										
Praha 3				12 000												
Praha 4																
Praha 5					25 000											
Praha 6						20 000										
Praha 7																
Praha 8				15 000												
Praha 9																
Praha 10																
Praha 11																
Praha 12					11 000	15 000										
Praha 13	50 000	50 000														
Praha 14																
Praha 15																
Praha 16																
Praha 17																
Praha 18																
Praha 19																
Praha 20																
Praha 21																
Praha 22																
CELKEM	50 000	50 000	0	27 000	161 000	119 000	0	0	0	0	0	0	0	0	0	0

Domovy pro osoby se zdravotním postižením

Vysvětlivky:



Organizace s touto
registrovanou službou



Organizace s jinou
registrovanou službou



Organizace bez registrované
služby

§ 48															1	
	Domov SPMP Dana		Domov svaté Rodiny		Oblastní charita Červený Kostelec											
	2 010	2 011	2 010	2 011	2 010	2 011	2 010	2 011	2 010	2 011	2 010	2 011	2 010	2 011	2 010	2 011
Praha 1			80 000	20 000												
Praha 2																
Praha 3																
Praha 4																
Praha 5																
Praha 6	30 000	30 000	750 000	698 000												
Praha 7																
Praha 8				25 000												
Praha 9			15 000		10 000	15 000										
Praha 10																
Praha 11				10 000												
Praha 12			5 000	5 000												
Praha 13			8 000													
Praha 14																
Praha 15																
Praha 16																
Praha 17																
Praha 18																
Praha 19																
Praha 20																
Praha 21																
Praha 22																
CELKEM	30 000	30 000	858 000	758 000	10 000	15 000	0	0	0	0	0	0	0	0	0	0

Domovy pro seniory

Vysvětlivky:

Organizace s touto registrovanou službou


Organizace s jinou registrovanou službou

Organizace bez registrované služby

§ 49															1	
	Centrum sociální a ošetrovatelské pomoci v Praze 10		Centrum sociálních služeb Praha 2		Diakonie Církve bratrské – Bethesda		Domov Sue Ryder		Evropské sociálně zdravotní centrum Praha – Domov pro seniory Slunečnice		Oblastní spolek Českého červeného kříže Praha 9		Ošetrovatelský domov Praha 3		Středisko sociálních služeb Městské části Praha 9	
	2 010	2 011	2 010	2 011	2 010	2 011	2 010	2 011	2 010	2 011	2 010	2 011	2 010	2 011	2 010	2 011
Praha 1									200 000							
Praha 2			6 676 000	6 319 000												
Praha 3													10 096 000	10 932 000		
Praha 4							200 000									
Praha 5																
Praha 6																
Praha 7																
Praha 8																
Praha 9											35 000	30 000			12 688 500	14 989 000
Praha 10	11 764	11 700														
Praha 11																
Praha 12																
Praha 13																
Praha 14																
Praha 15																
Praha 16																
Praha 17																
Praha 18																
Praha 19																
Praha 20					90 000											
Praha 21																
Praha 22																
CELKEM	11 764	11 700	6 676 000	6 319 000	90 000	0	200 000	0	200 000	0	35 000	30 000	10 096 000	10 932 000	12 688 500	14 989 000

Domovy se zvláštním režimem

Vysvětlivky:



Organizace s touto
registrovanou službou



Organizace s jinou
registrovanou službou




Organizace bez registrované
služby

§ 50															1	
	Asociace pomáhající lidem s autismem – APLA Praha, Střední Čechy		Centrin CZ		Sociální služby města Kroměříže											
	2010	2011	2010	2011	2010	2011	2010	2011	2010	2011	2010	2011	2010	2011	2010	2011
Praha 1																
Praha 2			21 000	180 000												
Praha 3						3 000										
Praha 4																
Praha 5																
Praha 6																
Praha 7																
Praha 8																
Praha 9																
Praha 10	53 000	55 000														
Praha 11																
Praha 12																
Praha 13																
Praha 14																
Praha 15																
Praha 16																
Praha 17																
Praha 18																
Praha 19																
Praha 20																
Praha 21																
Praha 22																
CELKEM	53 000	55 000	21 000	180 000	0	3 000	0	0	0	0	0	0	0	0	0	0

Chráněné bydlení

Vysvětlivky:



Organizace s touto
registrovanou službou



Organizace s jinou
registrovanou službou




Organizace bez registrované
služby

§ 51													1			
	BONA		Diakonie Církve bratrské – Chráněné bydlení na Xaverově		Fokus Praha		POHODA		SDM Sedlec SPMP		Společnost DUHA					
	2 010	2 011	2 010	2 011	2 010	2 011	2 010	2 011	2 010	2 011	2 010	2 011	2 010	2 011	2 010	2 011
Praha 1	100 000											30 000				
Praha 2							100 000	100 000								
Praha 3	126 000	20 000														
Praha 4	100 000															
Praha 5																
Praha 6	52 500					30 000			50 000	40 000						
Praha 7																
Praha 8																
Praha 9	30 000	30 000										15 000	15 000			
Praha 10																
Praha 11																
Praha 12																
Praha 13							40 000	30 000								
Praha 14			120 000	110 000												
Praha 15																
Praha 16																
Praha 17																
Praha 18																
Praha 19																
Praha 20			60 000	70 000												
Praha 21																
Praha 22																
CELKEM	408 500	50 000	180 000	180 000	0	30 000	140 000	130 000	50 000	40 000	15 000	45 000	0	0	0	0

Sociální služby poskytované ve zdravotnických zařízeních ústavní péče

Vysvětlivky:



Organizace s touto registrovanou službou



Organizace s jinou registrovanou službou



Organizace bez registrované služby

§ 52																	1
	Hospic sv. Štěpána		Hospic Štrasburk		Léčebné a rehabilitační středisko Chvaly												
	2 010	2 011	2 010	2 011	2 010	2 011	2 010	2 011	2 010	2 011	2 010	2 011	2 010	2 011	2 010	2 011	
Praha 1		110 000															
Praha 2																	
Praha 3																	
Praha 4																	
Praha 5																	
Praha 6			158 100														
Praha 7																	
Praha 8																	
Praha 9																	
Praha 10																	
Praha 11																	
Praha 12				20 000													
Praha 13																	
Praha 14																	
Praha 15																	
Praha 16																	
Praha 17																	
Praha 18																	
Praha 19																	
Praha 20					320 000	349 400											
Praha 21																	
Praha 22																	
CELKEM	0	110 000	158 100	20 000	320 000	349 400	0	0	0	0	0	0	0	0	0	0	

Raná péče

Vysvětlivky:



Organizace s touto
registrovanou službou



Organizace s jinou
registrovanou službou




Organizace bez registrované
služby

§ 54	1															
	Diakonie ČCE		Diakonie ČCE – Středisko v Praze 5 – Stodůlkách		Společnost pro ranou péči Praha		JAHODA									
	2 010	2 011	2 010	2 011	2010	2011	2 010	2 011	2 010	2 011	2 010	2 011	2 010	2 011	2 010	2 011
Praha 1		50 000				30 000										
Praha 2																
Praha 3																
Praha 4																
Praha 5																
Praha 6			10 000	15 000												
Praha 7																
Praha 8																
Praha 9																
Praha 10																
Praha 11																
Praha 12																
Praha 13			50 000	50 000												
Praha 14							20 000	20 000								
Praha 15																
Praha 16																
Praha 17																
Praha 18																
Praha 19																
Praha 20																
Praha 21																
Praha 22																
CELKEM	0	50 000	60 000	65 000	0	30 000	20 000	20 000	0	0	0	0	0	0	0	0

Telefonická krizová pomoc

Vysvětlivky:



Organizace s touto
registrovanou službou



Organizace s jinou
registrovanou službou




Organizace bez registrované
služby

§ 55	1															
	Česká asociace pro psychické zdraví		Dětské krizové centrum		ŽIVOT 90											
	2 010	2 011	2 010	2 011	2 010	2 011	2 010	2 011	2 010	2 011	2 010	2 011	2 010	2 011	2 010	2 011
Praha 1	50 000		50 000	80 000	50 000	50 000										
Praha 2																
Praha 3																
Praha 4					50 000											
Praha 5																
Praha 6																
Praha 7																
Praha 8																
Praha 9																
Praha 10																
Praha 11																
Praha 12			10 000	10 000												
Praha 13																
Praha 14																
Praha 15																
Praha 16																
Praha 17																
Praha 18																
Praha 19																
Praha 20																
Praha 21																
Praha 22																
CELKEM	50 000	0	60 000	90 000	100 000	50 000	0	0	0	0	0	0	0	0	0	0

Tlumočnické služby

Vysvětlivky:



Organizace s touto
registrovanou službou



Organizace s jinou
registrovanou službou



Organizace bez registrované
služby

§ 56															1	
	APPN		Svaz neslyšících a nedoslýchavých v ČR													
	2010	2011	2010	2011	2010	2011	2010	2011	2010	2011	2010	2011	2010	2011	2010	2011
Praha 1																
Praha 2																
Praha 3				10 000												
Praha 4																
Praha 5																
Praha 6																
Praha 7																
Praha 8			20 000	25 000												
Praha 9		20 000														
Praha 10		10 000														
Praha 11																
Praha 12																
Praha 13																
Praha 14																
Praha 15																
Praha 16																
Praha 17																
Praha 18		7 000														
Praha 19																
Praha 20																
Praha 21																
Praha 22																
CELKEM	0	37 000	20 000	35 000	0	0	0	0	0	0	0	0	0	0	0	0

Azylové domy

Vysvětlivky:



Organizace s touto
registrovanou službou



Organizace s jinou
registrovanou službou




Organizace bez registrované
služby

§ 57	1																	
	ACORUS		Arcidiecézní charita Praha		Armáda spásy v ČR		Centrum komunitní práce P10		Česká společnost AIDS pomoc		Dům tří přání		K srdci klíč		Kolpingova rodina Praha 8		NADĚJE	
	2 010	2 011	2 010	2 011	2 010	2 011	2 010	2 011	2 010	2 011	2 010	2 011	2 010	2 011	2 010	2 011	2 010	2 011
Praha 1	50 000	50 000																
Praha 2															20 000			
Praha 3																		21 600
Praha 4																		
Praha 5			1 000 000	250 000														
Praha 6										50 000	30 000		50 000	25 000	30 000			
Praha 7						50 000												
Praha 8									20 000						40 000	50 000		
Praha 9																		
Praha 10							1 786 574	3 018 000							20 000			
Praha 11																		
Praha 12																		
Praha 13																		
Praha 14											20 000							
Praha 15																		
Praha 16																		
Praha 17																		
Praha 18																		
Praha 19																		
Praha 20																		
Praha 21																		
Praha 22																		
CELKEM	50 000	50 000	1 000 000	250 000	0	50 000	1 786 574	3 018 000	20 000	0	70 000	30 000	0	50 000	105 000	80 000	0	21 600

§ 57																	2	
	Otevřené srdce		Proxima Sociale		Sociální služby městské části Praha 12		Společnou cestou		Středisko křesťanské pomoci Horní Počernice		Domov sv. Rodiny		R – Mosty		EMAUZY ČR			
	2 010	2 011	2 010	2 011	2 010	2 011	2 010	2 011	2 010	2 011	2 010	2 011	2 010	2 011	2 010	2 011	2 010	2 011
Praha 1	100 000	150 000													100 000			
Praha 2																		
Praha 3							250 000	250 000	90 000				250 000	250 000				
Praha 4	30 000																	
Praha 5									150 000	150 000		40 000						
Praha 6									30 000	30 000					25 000			
Praha 7		60 000																
Praha 8										36 000								
Praha 9																		
Praha 10										20 000								
Praha 11																		
Praha 12			30 000	30 000	141 900	40 000												
Praha 13																		
Praha 14									20 000	30 000								
Praha 15																		
Praha 16																		
Praha 17																		
Praha 18																		
Praha 19																		
Praha 20									80 000	60 000								
Praha 21																		
Praha 22																		
CELKEM	130 000	210 000	30 000	30 000	141 900	40 000	250 000	250 000	370 000	326 000	0	40 000	250 000	250 000	125 000	0	0	0

Domy na půl cesty

Vysvětlivky:



Organizace s touto
registrovanou službou



Organizace s jinou
registrovanou službou



Organizace bez registrované
služby

§ 58	1															
	DOM		Ekumenická síť pro aktivity mladých – ENYA		Organizace na pomoc uprchlíkům											
	2 010	2 011	2 010	2 011	2 010	2 011	2 010	2 011	2 010	2 011	2 010	2 011	2 010	2 011	2 010	2 011
Praha 1		70 000														
Praha 2																
Praha 3																
Praha 4			150 000													
Praha 5																
Praha 6																
Praha 7																
Praha 8	40 000	40 000														
Praha 9																
Praha 10																
Praha 11																
Praha 12																
Praha 13																
Praha 14					25000	25000										
Praha 15																
Praha 16																
Praha 17																
Praha 18																
Praha 19																
Praha 20																
Praha 21																
Praha 22																
CELKEM	40 000	110 000	150 000	0	25 000	25 000	0	0	0	0	0	0	0	0	0	0

Kontaktní centra

Vysvětlivky:

Organizace s touto registrovanou službou

Organizace s jinou registrovanou službou

Organizace bez registrované služby

§ 59	1															
	Prev – Centrum		PROGRESSIVE		SANANIM		Středisko prevence a léčby drogových závislostí DROP IN									
	2 010	2 011	2 010	2 011	2 010	2 011	2010	2011	2 010	2 011	2 010	2 011	2 010	2 011	2010	2011
Praha 1																
Praha 2					60 000	50 000										
Praha 3																
Praha 4																
Praha 5			110 000	150 000												
Praha 6	50 000	20 000														
Praha 7																
Praha 8																
Praha 9																
Praha 10																
Praha 11																
Praha 12																
Praha 13								10 000								
Praha 14																
Praha 15																
Praha 16																
Praha 17																
Praha 18																
Praha 19																
Praha 20																
Praha 21																
Praha 22																
CELKEM	50 000	20 000	110 000	150 000	60 000	50 000	0	10 000	0	0	0	0	0	0	0	0

Krizová pomoc

Vysvětlivky:



Organizace s touto
registrovanou službou



Organizace s jinou
registrovanou službou



Organizace bez
registrované služby

§ 60															1	
	ACORUS – Psychosociální centrum		Dětské krizové centrum		Diakonie ČCE – Středisko křesťanské pomoci v Praze		Dům tří přání – Dům Přemysla Pittra		Proxima Sociale							
	2 010	2 011	2 010	2 011	2 010	2 011	2 010	2 011	2 010	2 011	2 010	2 011	2 010	2 011	2 010	2 011
Praha 1																
Praha 2	45 000	40 000			77 000	40 000										
Praha 3																
Praha 4																
Praha 5																
Praha 6																
Praha 7																
Praha 8	20 000	15 000						20 000								
Praha 9	40 000	40 000	20 000													
Praha 10			38 000	50 000												
Praha 11																
Praha 12			10 000	10 000					40 000	35 000						
Praha 13																
Praha 14																
Praha 15																
Praha 16																
Praha 17																
Praha 18																
Praha 19																
Praha 20																
Praha 21																
Praha 22																
CELKEM	105 000	95 000	68 000	60 000	77 000	40 000	0	20 000	40 000	35 000	0	0	0	0	0	0

Intervenční centra

Vysvětlivky:



Organizace s touto
registrovanou službou

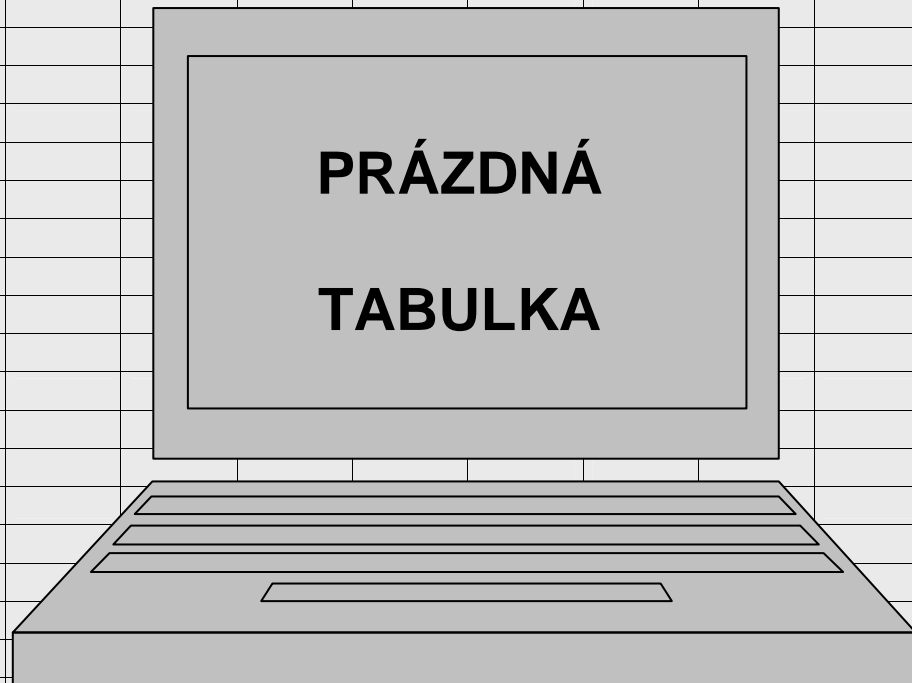


Organizace s jinou
registrovanou službou




Organizace bez registrované
služby

§ 60a															1	
	2010	2011	2010	2011	2010	2011	2010	2011	2010	2011	2010	2011	2010	2011	2010	2011
Praha 1																
Praha 2																
Praha 3																
Praha 4																
Praha 5																
Praha 6																
Praha 7																
Praha 8																
Praha 9																
Praha 10																
Praha 11																
Praha 12																
Praha 13																
Praha 14																
Praha 15																
Praha 16																
Praha 17																
Praha 18																
Praha 19																
Praha 20																
Praha 21																
Praha 22																
CELKEM	0	0	0	0	0	0	0	0	0	0	0	0	0	0	0	0



Nízkoprahová denní centra

Vysvětlivky:



Organizace s touto
registrovanou službou



Organizace s jinou
registrovanou službou




Organizace bez registrované
služby

§ 61															1	
	Arcidiecézní charita Praha		Armáda spásy		NADĚJE		Středisko prevence a léčby drogových závislostí DROP IN									
	2 010	2 011	2 010	2 011	2 010	2 011	2 010	2 011	2 010	2 011	2 010	2 011	2 010	2 011	2 010	2 011
Praha 1		50 000				200 000	250 000	125 000								
Praha 2						40 000										
Praha 3																
Praha 4																
Praha 5																
Praha 6			32 500													
Praha 7																
Praha 8																
Praha 9	1 800	20 000														
Praha 10																
Praha 11																
Praha 12																
Praha 13																
Praha 14																
Praha 15																
Praha 16																
Praha 17																
Praha 18																
Praha 19																
Praha 20																
Praha 21																
Praha 22																
CELKEM	1 800	70 000	32 500	0	0	240 000	250 000	125 000	0	0	0	0	0	0	0	0

Nizkoprahová zařízení pro děti a mládež

Vysvětlivky:



Organizace s touto
registrovanou službou



Organizace s jinou
registrovanou službou



Organizace bez registrované
služby

§ 62																			1
	Centrum sociálně zdravotních služeb		Dům dětí a mládeže Praha 3 – Ulita		Husitské centrum		JAHODA		Neposedá		Prev – Centrum		Proxima Sociale		R – Mosty		Sdružení na pomoc dětem s handicapem		
	2010	2011	2010	2011	2010	2011	2010	2011	2010	2011	2010	2011	2010	2011	2010	2011	2010	2011	
Praha 1																			
Praha 2																			
Praha 3			135 000		50 000	70 000									70 000	80 000			
Praha 4																			
Praha 5																			
Praha 6											250 000	250 000							
Praha 7																			
Praha 8																			
Praha 9																			
Praha 10																			
Praha 11													100 000	60 000					
Praha 12																			
Praha 13													150 000	330 000					
Praha 14							250 000	300 000									160 000	170 000	
Praha 15																			
Praha 16																			
Praha 17	1 400 000	1 100 000																	
Praha 18																			
Praha 19																			
Praha 20										49 900									
Praha 21																			
Praha 22																			
CELKEM	1 400 000	1 100 000	135 000	0	50 000	70 000	250 000	300 000	0	49 900	250 000	250 000	250 000	390 000	70 000	80 000	160 000	170 000	

§ 62		2																
	Středisko křesťanské pomoci		Teen Challenge International ČR		YMCA Praha		Armáda spásy		Člověk v tísni		Hestia							
	2 010	2 011	2 010	2 011	2 010	2 011	2 010	2 011	2 010	2 011	2 010	2 011	2 010	2 011	2 010	2 011	2 010	2 011
Praha 1																		
Praha 2	111 740	128 000																
Praha 3			60 000	60 000														
Praha 4																		
Praha 5								20 000	100 000		49 000	120 000						
Praha 6																		
Praha 7					50 000	30 000												
Praha 8																		
Praha 9																		
Praha 10																		
Praha 11					100 000	60 000												
Praha 12																		
Praha 13																		
Praha 14																		
Praha 15																		
Praha 16																		
Praha 17																		
Praha 18																		
Praha 19																		
Praha 20																		
Praha 21																		
Praha 22																		
CELKEM	111 740	128 000	60 000	60 000	150 000	90 000	0	20 000	100 000	0	49 000	120 000	0	0	0	0	0	0

Noclehárny

Vysvětlivky:

Organizace s touto registrovanou službou


Organizace s jinou registrovanou službou

Organizace bez registrované služby

§ 63																	1
	Arcidiecézní charita Praha		Armáda spásy														
	2010	2011	2010	2011	2010	2011	2010	2011	2010	2011	2010	2011	2010	2011	2010	2011	
Praha 1																	
Praha 2																	
Praha 3																	
Praha 4																	
Praha 5																	
Praha 6																	
Praha 7																	
Praha 8	70 000	40 000															
Praha 9																	
Praha 10																	
Praha 11			10 000														
Praha 12																	
Praha 13																	
Praha 14																	
Praha 15																	
Praha 16																	
Praha 17																	
Praha 18																	
Praha 19																	
Praha 20																	
Praha 21																	
Praha 22																	
CELKEM	70 000	40 000	10 000	0	0	0	0	0	0	0	0	0	0	0	0	0	

Služby následné péče

Vysvětlivky:



Organizace s touto
registrovanou službou



Organizace s jinou
registrovanou službou




Organizace bez registrované
služby

§ 64															1	
	ALMA FEMINA		Diakonie ČCE – Středisko křesťanské pomoci v Praze		Magdaléna		Středisko prevence a léčby drogových závislostí DROP IN		Hospic sv. Štěpána		Sdružení pro komplexní péči při dětské mozkové obrně (SDMO)					
	2010	2011	2010	2011	2010	2011	2010	2011	2010	2011	2010	2011	2010	2011	2010	2011
Praha 1				20 000												
Praha 2			60 000	30 000												
Praha 3																
Praha 4			30 000													
Praha 5							30 000		49 000		35 000					
Praha 6		13 500														
Praha 7																
Praha 8		10 000	20 000		20 000	20 000										
Praha 9																
Praha 10		20 000														
Praha 11		10 000														
Praha 12																
Praha 13		10 000														
Praha 14																
Praha 15																
Praha 16																
Praha 17																
Praha 18																
Praha 19																
Praha 20																
Praha 21																
Praha 22																
CELKEM	0	63 500	110 000	50 000	20 000	20 000	0	30 000	49 000	0	35 000	0	0	0	0	0

Sociálně aktivizační služby pro rodiny s dětmi

Vysvětlivky:



Organizace s touto
registrovanou službou



Organizace s jinou
registrovanou službou



Organizace bez registrované
služby

§ 65																		1	
Asociace pomáhající lidem s autismem – APLA Praha, Střední Čechy		Centrum integrace dětí a mládeže		Dětské krizové centrum		Diakonie ČCE – Středisko křesťanské pomoci v Praze		Dům tří přání		Hestia		HoSt Home – Start Česká republika		InBáze Berkat		Kolpingova rodina Praha 8			
2010	2011	2010	2011	2010	2011	2010	2011	2010	2011	2010	2011	2010	2011	2010	2011	2010	2011		
Praha 1								100 000	60 000	50 000									
Praha 2										32 000					40 000				
Praha 3	30 000						30 000					20 000							
Praha 4											40 000								
Praha 5																			
Praha 6																			
Praha 7								50 000	30 000										
Praha 8			10 000	25 000			20 000												
Praha 9									15 000										
Praha 10					10 000	10 000						10 000					10 000		
Praha 11											10 000								
Praha 12					10 000	10 000													
Praha 13								17 000	20 000										
Praha 14												15 000	30 000						
Praha 15																			
Praha 16																			
Praha 17																			
Praha 18																			
Praha 19																			
Praha 20																			
Praha 21																			
Praha 22																			
CELKEM	30 000	0	10 000	25 000	20 000	20 000	0	50 000	167 000	125 000	82 000	70 000	25 000	30 000	0	40 000	0	10 000	

§ 65		2																
	LATA – programy pro ohroženou mládež		Středisko křesťanské pomoci Horní Počernice		STŘEP – České centrum pro sanaci rodiny		Člověk v tísni		Kontakt bB občanské sdružení pro studium, rehabilitaci a sport bez bariér		YMCA Praha		Junák		Kazimírka		Klub Slunečnice	
	2 010	2 011	2010	2011	2 010	2 011	2010	2011	2 010	2 011	2 010	2 011	2 010	2 011	2 010	2 011	2 010	2 011
Praha 1	200 000	100 000			50 000				50 000	20 000								
Praha 2		30 000																
Praha 3		20 000			25 000													
Praha 4																		
Praha 5							20 000	49 000						80 000				
Praha 6		10 000																
Praha 7																		
Praha 8	40 000	20 000				20 000												
Praha 9																		
Praha 10		18 000		20 000	40 000													
Praha 11		10 000																
Praha 12																		
Praha 13	10 000	10 000																
Praha 14	15 000	10 000	20 000			18 000					45 000	30 000						
Praha 15																		
Praha 16																		
Praha 17																		
Praha 18															25 000	40 000	205 000	95 000
Praha 19																		
Praha 20																		
Praha 21																		
Praha 22																		
CELKEM	265 000	228 000	20 000	20 000	115 000	38 000	20 000	49 000	50 000	20 000	45 000	30 000	0	80 000	25 000	40 000	205 000	95 000

§ 65		3															
	Kulturní a mateřské centrum Barrandov		Občanské sdružení Rybička														
	2 010	2 011	2 010	2 011	2 010	2 011	2 010	2 011	2 010	2 011	2 010	2 011	2 010	2 011	2 010	2 011	
Praha 1																	
Praha 2																	
Praha 3																	
Praha 4				100 000													
Praha 5	89 000	98 250															
Praha 6																	
Praha 7																	
Praha 8																	
Praha 9																	
Praha 10																	
Praha 11																	
Praha 12																	
Praha 13																	
Praha 14																	
Praha 15																	
Praha 16																	
Praha 17																	
Praha 18																	
Praha 19																	
Praha 20																	
Praha 21																	
Praha 22																	
CELKEM	89 000	98 250	0	100 000	0	0	0	0	0	0	0	0	0	0	0	0	

Sociálně aktivizační služby pro seniory a osoby se zdravotním postižením

Vysvětlivky:

Organizace s touto registrovanou službou

Organizace s jinou registrovanou službou

Organizace bez registrované služby

§ 66	1																	
	Amelie		Armáda spásy v ČR		Asociace pomáhající lidem s autismem – APLA Praha, Střední Čechy		Centrum denních služeb Svazu neslyšících a nedoslýchavých v ČR		Centrum pro zdravotně postižené kraje Praha		Česká unie neslyšících		Diakonie ČCE – Středisko celostátních programů a služeb		Dílny tvořivosti		Elpida	
	2 010	2 011	2 010	2 011	2 010	2 011	2 010	2 011	2 010	2 011	2 010	2 011	2 010	2 011	2 010	2 011	2 010	2 011
Praha 1						50 000					100 000	60 000						
Praha 2																20 000		
Praha 3			40 000	40 000														
Praha 4																		100 000
Praha 5				70 000					45 000			30 000		20 000			15 000	
Praha 6									70 000	180 000	14 000	5 000						
Praha 7																		
Praha 8		50 000										15 000		9 000				
Praha 9																		15 000
Praha 10																		
Praha 11												15 000						
Praha 12							5 000	10 000										
Praha 13												10 000						
Praha 14												30 000						
Praha 15																		
Praha 16																		
Praha 17																		
Praha 18									10 000									
Praha 19																		
Praha 20																		
Praha 21																		
Praha 22																		
CELKEM	0	50 000	40 000	110 000	0	50 000	5 000	10 000	125 000	180 000	114 000	165 000	0	29 000	0	20 000	15 000	115 000

§ 66		2																	
	FOKUS Praha		Kontakt bB občanské sdružení pro studium, rehabilitaci a sport bez bariér		Maltéžská pomoc		Máme otevřeno?		Okamžik – sdružení pro podporu nejen nevidomých		REMEDIUM Praha		Sdružení klubu neslyšících dětí a mládeže – Sknedam		Sdružení pro komplexní péči při dětské mozkové obrně (SDMO)		Společnost "E" – Czech Epilepsy Association		
	2 010	2 011	2 010	2 011	2 010	2 011	2 010	2 011	2 010	2 011	2 010	2 011	2 010	2 011	2 010	2 011	2 010	2 011	
Praha 1		80 000														250 000			
Praha 2					60 000	50 000													
Praha 3											550 000	450 000					1 200		
Praha 4							50 000												
Praha 5			10 000	35 000									49 000						
Praha 6																			
Praha 7										10 000									
Praha 8				30 000						15 000									
Praha 9																			
Praha 10																			
Praha 11				15 000			10 000	20 000	30 000	10 000									
Praha 12			7 000	10 000			19 000											30 000	
Praha 13				10 000			20 000	10 000							15 000	15 000			
Praha 14								30 000											
Praha 15																			
Praha 16																			
Praha 17																			
Praha 18																			
Praha 19																			
Praha 20																			
Praha 21																			
Praha 22																			
CELKEM	0	80 000	17 000	100 000	60 000	50 000	99 000	60 000	30 000	35 000	550 000	450 000	49 000	0	265 000	16 200	0	30 000	

§ 66							3											
	Svaz tělesně postižených v České republice		TyfloCentrum Praha		Židovská obec v Praze		Anabell		APPN		Centrum sociální a ošetrovatelské pomoci Praha 15		Česká společnost pro duševní zdraví		Diakonie ČCE - Středisko křesťanské pomoci v Praze		Diakonie ČCE – středisko Ratolet v Praze 10	
	2 010	2 011	2 010	2 011	2010	2011	2 010	2 011	2 010	2 011	2 010	2 011	2 010	2 011	2 010	2 011	2010	2011
Praha 1			130 000		50 000	10 000												
Praha 2				50 000		30 000												
Praha 3					15 000	20 000								80 000				
Praha 4																		
Praha 5								7 000										
Praha 6																		
Praha 7																		
Praha 8																		
Praha 9																		
Praha 10	25 000				98 000	100 000									15 000		15 000	30 000
Praha 11																		
Praha 12	10 000	10 000							10 000									
Praha 13																		
Praha 14																		
Praha 15											597 000	480 000						
Praha 16																		
Praha 17																		
Praha 18	37 000	45 000																
Praha 19																		
Praha 20																		
Praha 21																		
Praha 22																		
CELKEM	72 000	55 000	130 000	50 000	163 000	160 000	0	7 000	10 000	0	597 000	480 000	0	80 000	15 000	0	15 000	30 000

§ 66		4																
	Domov sv. Rodiny		FOSA (Formika)		Helppes		Oblastní spolek Českého červeného kříže Praha 9		Pražská organizace vozíčkářů		Roska Praha		Sjednocená organizace nevidomých a slabozrakých ČR - SONS		Svaz neslyšících a nedoslýchavých v ČR		Svaz postižených civilizačními chorobami v ČR	
	2010	2011	2010	2011	2 010	2011	2010	2011	2 010	2 011	2 010	2 011	2 010	2 011	2 010	2 011	2 010	2 011
Praha 1																		
Praha 2																		
Praha 3																		
Praha 4																		
Praha 5					80 000												15 000	15 000
Praha 6									204 652	144 000								
Praha 7																		
Praha 8																		
Praha 9																		
Praha 10																		
Praha 11																		
Praha 12															10 000	5 000		
Praha 13																		
Praha 14			25 000	25 000			86 000	87 000			20 000	20 000	10 000	10 000				10 000
Praha 15																		
Praha 16																		
Praha 17																		
Praha 18	5 000						35 000	43 000										
Praha 19																		
Praha 20																		
Praha 21																		
Praha 22																		
CELKEM	5 000	0	25 000	25 000	80 000	0	121 000	130 000	204 652	144 000	20 000	20 000	10 000	10 000	10 000	5 000	15 000	25 000

§ 66		5																	
Život 90		Asociace rodičů a přátel dětí nevidomých a slabozrakých		Concordia Pax		DOMYNO2		Euroškola		Eva Novotná - zdravý hokej Stará Boleslav		GERI		Klub ŽAP		MATAJA			
	2 010	2011	2 010	2 011	2 010	2 011	2 010	2 011	2 010	2 011	2 010	2011	2 010	2 011	2 010	2 011			
Praha 1	50 000		50 000	20 000															
Praha 2																			
Praha 3																			
Praha 4								250 000											
Praha 5					500 000	500 000								50 000			49 000		
Praha 6																			
Praha 7																			
Praha 8																			
Praha 9																			
Praha 10																			
Praha 11																			
Praha 12																			
Praha 13																			
Praha 14																			
Praha 15																			
Praha 16																			
Praha 17																			
Praha 18									20 000	30 000	30 000				23 000	25 000			
Praha 19																			
Praha 20																			
Praha 21																			
Praha 22																			
CELKEM	50 000	0	50 000	20 000	500 000	500 000	0	250 000	20 000	30 000	30 000	0	0	50 000	23 000	25 000	49 000	0	

§ 66		6																	
		Michal Zeman		OPUS		Rada seniorů Praha 18 - Letňany		Senior Fitness		Svaz diabetiků		Svaz důchodců		Veselý Smíchov		4. Vonočasová s.r.o.		Xact	
		2010	2011	2 010	2 011	2 010	2 011	2 010	2 011	2 010	2 011	2 010	2 011	2 010	2 011	2 010	2 011	2 010	2 011
Praha 1																			
Praha 2																			
Praha 3																			
Praha 4		150 000															110 000	220 000	200 000
Praha 5				100 000	60 000			49 000	36 000	49 000	20 000	55 000	100 000	100 000					
Praha 6																			
Praha 7																			
Praha 8																			
Praha 9																			
Praha 10																			
Praha 11																			
Praha 12																			
Praha 13																			
Praha 14																			
Praha 15																			
Praha 16																			
Praha 17																			
Praha 18							90 000												
Praha 19																			
Praha 20																			
Praha 21																			
Praha 22																			
CELKEM		0	150 000	100 000	60 000	0	90 000	49 000	36 000	49 000	49 000	20 000	55 000	100 000	100 000	0	110 000	220 000	200 000

Sociálně terapeutické dílny

Vysvětlivky:

Organizace s touto registrovanou službou


Organizace s jinou registrovanou službou

Organizace bez registrované služby

§ 67													1			
	Diakonie ČCE - Středisko v Praze 5 - Stodůlkách		Dílny tvořivosti		Základní škola a střední škola waldorfská – Dílna JINAN		SDM Sedlec SPMP – Praha 6 a Praha 7		Česká unie neslyšících		Sdružení pro integraci mentálně postižených – SIMPatická a sociálně rehabilitační dílna					
	2010	2011	2 010	2 011	2 010	2 011	2 010	2 011	2 010	2 011	2010	2011	2010	2011	2 010	2 011
Praha 1																
Praha 2																
Praha 3																
Praha 4			30 000													
Praha 5							49 000	60 000	49 000							
Praha 6			2 300									50 000				
Praha 7																
Praha 8			40 000	30 000												
Praha 9																
Praha 10																
Praha 11				10 000	20 000	10 000										
Praha 12																
Praha 13	50 000	50 000	5 000	10 000												
Praha 14																
Praha 15																
Praha 16																
Praha 17																
Praha 18																
Praha 19																
Praha 20																
Praha 21																
Praha 22																
CELKEM	50 000	50 000	77 300	50 000	20 000	10 000	49 000	60 000	49 000	0	0	50 000	0	0	0	0

Terapeutické komunity

Vysvětlivky:



Organizace s touto registrovanou službou



Organizace s jinou registrovanou službou



Organizace bez registrované služby

§ 68																1	
	Česká asociace pro psychické zdraví																
	2 010	2 011	2 010	2 011	2 010	2 011	2 010	2 011	2 010	2 011	2 010	2 011	2 010	2 011	2 010	2 011	
Praha 1	100 000																
Praha 2																	
Praha 3																	
Praha 4																	
Praha 5																	
Praha 6																	
Praha 7																	
Praha 8																	
Praha 9																	
Praha 10																	
Praha 11																	
Praha 12																	
Praha 13																	
Praha 14																	
Praha 15																	
Praha 16																	
Praha 17																	
Praha 18																	
Praha 19																	
Praha 20																	
Praha 21																	
Praha 22																	
CELKEM	100 000	0	0	0	0	0	0	0	0	0	0	0	0	0	0	0	

Terénní programy

Vysvětlivky:

Organizace s touto registrovanou službou

Organizace s jinou registrovanou službou

Organizace bez registrované služby


§ 69																	1	
	Člověk v tísni		Dům dětí a mládeže Praha 3 – Ulita		Eset Help		Farní charita Praha 1-Nové Město		JAHODA		NADĚJE		PROGRESSIVE		Proxima Sociale		ROZKOŠ bez RIZIKA	
	2 010	2 011	2 010	2 011	2 010	2 011	2 010	2 011	2 010	2 011	2 010	2 011	2 010	2 011	2 010	2 011	2 010	2 011
Praha 1							100 000	50 000			460 320	600 000					100 000	50 000
Praha 2													60 000					
Praha 3				300 000														
Praha 4											94 000	125 000						
Praha 5	150 000										250 000	250 000	30 000	250 000				
Praha 6																		
Praha 7																		
Praha 8						15 000							145 000	140 000				
Praha 9															70 000	40 000		
Praha 10	10 000																	
Praha 11					100 000	40 000									100 000	50 000		
Praha 12															40 000	40 000		
Praha 13															160 000	120 000		
Praha 14	180 000									200 000								
Praha 15																		
Praha 16																		
Praha 17																		
Praha 18																		
Praha 19																		
Praha 20																		
Praha 21																		
Praha 22																		
CELKEM	340 000	0	0	300 000	100 000	55 000	100 000	50 000	0	200 000	804 320	975 000	175 000	450 000	370 000	250 000	100 000	50 000

§ 69		2																	
	SANANIM		Středisko prevence a léčby drogových závislostí DROP IN		YMCA Praha		Armáda spásy v ČR		Asociace pomáhající lidem s autismem – APLA Praha, Střední Čechy		Diakonie ČCE - Středisko křesťanské pomoci v Praze		FOSA (Formika)		Hestia		Máme otevřeno?		
	2 010	2 011	2 010	2 011	2 010	2 011	2 010	2 011	2 010	2 011	2 010	2 011	2 010	2 011	2 010	2 011	2 010	2 011	
Praha 1	146 065	208 000																	
Praha 2	140 000	60 000	50 000	60 000															
Praha 3																			
Praha 4																			
Praha 5											40 000		20 000			58 000	40 000	40 000	
Praha 6			36 000	20 000															
Praha 7																			
Praha 8																			
Praha 9			60 596	60 000			20 000	20 000				15 000							
Praha 10																			
Praha 11					30 000														
Praha 12																			
Praha 13	10 000																		
Praha 14																			
Praha 15																			
Praha 16																			
Praha 17																			
Praha 18										15 000									
Praha 19																			
Praha 20																			
Praha 21																			
Praha 22																			
CELKEM	296 065	268 000	146 596	140 000	30 000	0	20 000	20 000	0	15 000	40 000	15 000	20 000	0	0	58 000	40 000	40 000	

§ 69		3																
	PRAK		Terénní práce Praha 1															
	2 010	2 011	2010	2011	2 010	2 011	2 010	2 011	2 010	2 011	2 010	2 011	2 010	2011	2010	2011	2010	2011
Praha 1			236 000	622 000														
Praha 2																		
Praha 3																		
Praha 4																		
Praha 5	50 000	50 000																
Praha 6																		
Praha 7																		
Praha 8																		
Praha 9																		
Praha 10																		
Praha 11																		
Praha 12																		
Praha 13																		
Praha 14																		
Praha 15																		
Praha 16																		
Praha 17																		
Praha 18																		
Praha 19																		
Praha 20																		
Praha 21																		
Praha 22																		
CELKEM	50 000	50 000	236 000	622 000	0	0	0	0	0	0	0	0	0	0	0	0	0	0

Sociální rehabilitace

Vysvětlivky:



Organizace s touto registrovanou službou



Organizace s jinou registrovanou službou



Organizace bez registrované služby

§ 70																			1
	APPN		Asistence		Asociace pomáhající lidem s autismem – APLA Praha, Střední Čechy		Baobab		BONA		Dílna Eliáš		Eset Help		Fokus Praha		FOSA (Formika)		
	2 010	2 011	2 010	2 011	2 010	2 011	2 010	2 011	2 010	2 011	2 010	2 011	2 010	2 011	2 010	2 011	2 010	2 011	
Praha 1																			
Praha 2				30 000													40 000	20 000	
Praha 3		30 000																14 000	
Praha 4					30 000	20 000	50 000	30 000									20 000		
Praha 5																			
Praha 6											10 000	50 000						100 000	
Praha 7																			
Praha 8		20 000							70 000	30 000					50 000	50 000	15 000	15 000	
Praha 9															20 000	20 000	10 000		
Praha 10													21 750	20 000		50 000			
Praha 11	20 000	15 000											67 000	55 000			145 000	50 000	
Praha 12	10 000														10 000	10 000	10 000	5 000	
Praha 13	15 000	10 000															10 000	10 000	
Praha 14															80 000				
Praha 15																			
Praha 16																			
Praha 17																			
Praha 18																			
Praha 19																			
Praha 20																			
Praha 21																			
Praha 22																			
CELKEM	45 000	75 000	0	30 000	30 000	20 000	50 000	30 000	70 000	30 000	10 000	50 000	88 750	75 000	160 000	130 000	250 000	214 000	

§ 70																	2	
	Green Doors		Helppes – Centrum výcviku psů pro postižené		LOGO		Máme otevřeno?		Pobytové rehabilitační a rekvalifikační středisko pro nevidomé Dědina		Roska Praha, regionální organizace Unie Roska v ČR		Společnost pro podporu lidí s mentálními postižením v České republice		Textilní dílna Gawain		Česká unie neslyšících	
	2 010	2 011	2 010	2 011	2 010	2 011	2010	2011	2 010	2 011	2 010	2 011	2010	2011	2 010	2 011	2 010	2011
Praha 1	150 000	30 000	20 000				150 000	50 000					20 000	15 000				
Praha 2					50 000		50 000											
Praha 3																		
Praha 4	80 000	70 000	30 000									50 000					80 000	50 000
Praha 5																		
Praha 6	80 000	30 000					25 000	10 000	70 000	50 000								
Praha 7																20 000		
Praha 8	80 000	50 000												25 000				
Praha 9																		
Praha 10																		
Praha 11																		
Praha 12																		
Praha 13			8 000				10 000	10 000										
Praha 14																		
Praha 15																		
Praha 16																		
Praha 17																		
Praha 18																		
Praha 19																		
Praha 20																		
Praha 21																		
Praha 22																		
CELKEM	390 000	180 000	58 000	0	50 000	0	235 000	70 000	70 000	50 000	0	50 000	20 000	40 000	0	20 000	80 000	50 000

§ 70		3																
	Dílky tvořivosti		Židovská obec v Praze															
	2 010	2 011	2 010	2 011	2 010	2 011	2 010	2 011	2 010	2 011	2 010	2 011	2 010	2 011	2 010	2 011	2 010	2 011
Praha 1	40 000	50 000																
Praha 2																		
Praha 3																		
Praha 4			50 000															
Praha 5																		
Praha 6																		
Praha 7																		
Praha 8																		
Praha 9																		
Praha 10																		
Praha 11																		
Praha 12	7 000																	
Praha 13		15 000																
Praha 14																		
Praha 15																		
Praha 16																		
Praha 17																		
Praha 18																		
Praha 19																		
Praha 20																		
Praha 21																		
Praha 22																		
CELKEM	47 000	65 000	50 000	0	0	0	0	0	0	0	0	0	0	0	0	0	0	0

Závěrečná tabulka - městské části 1 až 22 x § 37 až 70

2010

Strana 1 - MČ Praha 1 až Praha 12

P 1 - 12	PRAHA 1	PRAHA 2	PRAHA 3	PRAHA 4	PRAHA 5	PRAHA 6	PRAHA 7	PRAHA 8	PRAHA 9	PRAHA 10	PRAHA 11	PRAHA 12	CELKEM 1-12
§ 37	580 000	160 000	331 000	130 000	30 000	51 000	0	275 000	50 000	35 000	242 500	97 000	1 981 500
§ 39	100 000	0	10 000	70 000	0	174 000	0	435 000	40 000	140 000	110 000	24 000	1 103 000
§ 40	0	16 474 000	23 075 000	33 384 000	0	12 245 000	17 519 998	0	3 954 800	7 281 600	20 000	5 698 600	119 652 998
§ 41	0	36 100	0	250 000	40 500	263 430	0	0	0	1 550 000	0	0	2 140 030
§ 42	0	0	0	0	0	0	0	0	0	0	0	0	0
§ 43	0	0	0	0	0	0	0	40 000	0	40 000	0	0	80 000
§ 44	500 000	5 423 000	3 370 000	850 000	0	2 902 500	4 689 642	75 000	10 000	0	375 000	6 549 200	24 744 342
§ 45	0	0	0	0	0	0	0	20 000	0	0	10 000	0	30 000
§ 46	100 000	525 000	10 608 390	250 000	0	320 000	0	1 300 000	0	0	100 000	11 000	13 214 390
§ 47	50 000	75 000	0	0	25 000	0	0	0	0	0	0	11 000	161 000
§ 48	80 000	0	0	0	0	780 000	0	0	25 000	0	0	5 000	890 000
§ 49	200 000	6 676 000	10 096 000	200 000	0	0	0	0	12 723 500	11 764	0	0	29 907 264
§ 50	0	21 000	0	0	0	0	0	0	0	53 000	0	0	74 000
§ 51	100 000	100 000	126 000	100 000	0	102 500	0	0	45 000	0	0	0	573 500
§ 52	0	0	0	0	0	0	0	0	0	0	0	0	0
§ 54	0	0	0	0	0	10 000	0	0	0	0	0	0	10 000
§ 55	150 000	0	0	50 000	0	0	0	0	0	0	0	10 000	210 000
§ 56	0	0	0	0	0	0	0	20 000	0	0	0	0	20 000
§ 57	150 000	20 000	340 000	30 000	1 150 000	105 000	0	60 000	0	1 806 574	0	171 900	3 833 474
§ 58	0	0	0	150 000	0	0	0	40 000	0	0	0	0	190 000
§ 59	0	60 000	0	0	110 000	50 000	0	0	0	0	0	0	220 000
§ 60	0	122 000	0	0	0	0	0	20 000	60 000	38 000	0	50 000	290 000
§ 60a	0	0	0	0	0	0	0	0	0	0	0	0	0
§ 61	0	0	0	0	0	32 500	0	0	1 800	0	0	0	34 300
§ 62	0	111 740	315 000	0	0	250 000	50 000	0	0	0	200 000	0	926 740
§ 63	0	0	0	0	0	0	0	70 000	0	0	10 000	0	80 000
§ 64	0	60 000	0	30 000	30 000	0	0	40 000	0	20 000	0	0	180 000
§ 65	400 000	32 000	55 000	0	0	0	50 000	50 000	0	60 000	0	10 000	657 000
§ 66	530 000	60 000	605 000	50 000	199 000	84 000	0	0	0	123 000	40 000	41 000	1 732 000
§ 67	0	0	0	30 000	0	2 300	0	40 000	0	0	20 000	0	92 300
§ 68	0	0	0	0	0	0	0	0	0	0	0	0	0
§ 69	806 385	190 000	0	94 000	430 000	36 000	0	145 000	150 596	10 000	230 000	40 000	2 131 981
§ 70	340 000	140 000	0	210 000	0	185 000	0	215 000	30 000	21 750	232 000	30 000	1 403 750
CELKEM	4 086 385	30 285 840	48 931 390	35 878 000	2 014 500	17 593 230	22 309 640	2 845 000	17 090 696	11 190 688	1 589 500	12 748 700	206 563 569

Strana 2 - MČ Praha 13 až Praha 22

P 13 - 22	PRAHA 13	PRAHA 14	PRAHA 15	PRAHA 16	PRAHA 17	PRAHA 18	PRAHA 19	PRAHA 20	PRAHA 21	PRAHA 22	CELKEM 13-22	CELKEM 1 - 22
§ 37	105 000	393 000	0	0	835 000	0	0	0	0	0	1 333 000	3 314 500
§ 39	90 000	190 000	0	0	920 000	0	0	0	0	0	1 200 000	2 303 000
§ 40	869 234	2 780 000	5 813 500	1 271 716	4 995 000	600 000	0	2 640 400	1 309 107	124 000	20 402 957	140 055 955
§ 41	0	0	0	0	21 700	0	0	0	0	0	21 700	2 161 730
§ 42	0	0	0	0	0	0	0	0	0	0	0	0
§ 43	0	20 000	0	0	0	0	0	0	0	0	20 000	100 000
§ 44	285 690	0	2 086 000	0	270 100	0	0	0	0	199 500	2 841 290	27 585 632
§ 45	0	280 000	0	0	0	0	0	0	0	0	280 000	310 000
§ 46	650 000	0	0	0	15 000	0	0	0	0	0	665 000	13 879 390
§ 47	50 000	0	0	0	0	0	0	0	0	0	50 000	211 000
§ 48	8 000	0	0	0	0	0	0	0	0	0	8 000	898 000
§ 49	0	0	0	0	0	0	0	90 000	0	0	90 000	29 997 264
§ 50	0	0	0	0	0	0	0	0	0	0	0	74 000
§ 51	40 000	120 000	0	0	0	0	0	60 000	0	0	220 000	793 500
§ 52	0	0	0	0	0	0	0	0	0	0	0	0
§ 54	50 000	0	0	0	0	0	0	0	0	0	50 000	60 000
§ 55	0	0	0	0	0	0	0	0	0	0	0	210 000
§ 56	0	0	0	0	0	0	0	0	0	0	0	20 000
§ 57	0	40 000	0	0	0	0	0	80 000	0	0	120 000	3 953 474
§ 58	0	25 000	0	0	0	0	0	0	0	0	25 000	215 000
§ 59	0	0	0	0	0	0	0	0	0	0	0	220 000
§ 60	0	0	0	0	0	0	0	0	0	0	0	290 000
§ 60a	0	0	0	0	0	0	0	0	0	0	0	0
§ 61	0	0	0	0	0	0	0	0	0	0	0	34 300
§ 62	150 000	410 000	0	0	1 400 000	0	0	0	0	0	1 960 000	2 886 740
§ 63	0	0	0	0	0	0	0	0	0	0	0	80 000
§ 64	0	0	0	0	0	0	0	0	0	0	0	180 000
§ 65	27 000	50 000	0	0	0	0	0	0	0	0	77 000	734 000
§ 66	35 000	111 000	0	0	0	47 000	0	0	0	0	193 000	1 925 000
§ 67	55 000	0	0	0	0	0	0	0	0	0	55 000	147 300
§ 68	0	0	0	0	0	0	0	0	0	0	0	0
§ 69	170 000	180 000	0	0	0	0	0	0	0	0	350 000	2 481 981
§ 70	43 000	80 000	0	0	0	0	0	0	0	0	123 000	1 526 750
CELKEM	2 627 924	4 679 000	7 899 500	1 271 716	8 456 800	647 000	0	2 870 400	1 309 107	323 500	30 084 947	236 648 516

Závěrečná tabulka - městské části 1 až 22 x § 37 až 70

2011

Strana 1 - MČ Praha 1 až Praha 12

P 1 - 12	PRAHA 1	PRAHA 2	PRAHA 3	PRAHA 4	PRAHA 5	PRAHA 6	PRAHA 7	PRAHA 8	PRAHA 9	PRAHA 10	PRAHA 11	PRAHA 12	CELKEM 1-12
§ 37	168 000	288 000	270 000	140 000	25 000	33 000	0	165 000	45 000	10 000	155 000	80 000	1 379 000
§ 39	110 000	50 000	53 600	0	0	206 250	20 000	405 000	0	179 000	65 000	20 000	1 108 850
§ 40	0	16 297 000	23 200 000	31 000 000	0	11 990 000	17 020 000	0	3 592 000	6 505 000	15 000	5 960 000	115 579 000
§ 41	0	90 000	0	200 000	49 000	450 000	0	25 000	0	1 500 000	0	0	2 314 000
§ 42	0	0	0	0	0	0	0	0	0	0	0	0	0
§ 43	0	0	0	0	0	0	0	0	0	0	0	0	0
§ 44	100 000	5 444 000	3 803 000	200 000	0	903 500	5 050 000	4 320 000	0	0	100 000	6 251 000	26 171 500
§ 45	0	0	0	0	0	0	0	0	0	0	0	0	0
§ 46	0	1 862 000	10 749 920	100 000	0	324 500	0	3 150 000	1 824 000	0	30 000	15 000	18 055 420
§ 47	50 000	34 000	12 000	0	0	20 000	0	15 000	0	0	0	15 000	146 000
§ 48	20 000	0	0	0	0	728 000	0	25 000	15 000	0	10 000	5 000	803 000
§ 49	0	6 319 000	10 932 000	0	0	0	0	0	15 019 000	11 700	0	0	32 281 700
§ 50	0	180 000	3 000	0	0	0	0	0	0	55 000	0	0	238 000
§ 51	30 000	100 000	20 000	0	0	70 000	0	0	45 000	0	0	0	265 000
§ 52	0	0	0	0	0	0	0	0	0	0	0	0	0
§ 54	80 000	0	0	0	0	15 000	0	0	0	0	0	0	95 000
§ 55	130 000	0	0	0	0	0	0	0	0	0	0	10 000	140 000
§ 56	10 000	0	0	0	0	0	0	25 000	20 000	10 000	0	0	65 000
§ 57	200 000	0	271 600	0	400 000	140 000	110 000	86 000	0	3 038 000	0	70 000	4 315 600
§ 58	70 000	0	0	0	0	0	0	40 000	0	0	0	0	110 000
§ 59	0	50 000	0	0	150 000	20 000	0	0	0	0	0	0	220 000
§ 60	0	80 000	0	0	0	0	0	35 000	40 000	50 000	0	45 000	250 000
§ 60a	0	0	0	0	0	0	0	0	0	0	0	0	0
§ 61	250 000	40 000	0	0	0	0	0	0	20 000	0	0	0	310 000
§ 62	0	128 000	210 000	0	0	250 000	30 000	0	0	0	120 000	0	738 000
§ 63	0	0	0	0	0	0	0	40 000	0	0	0	0	40 000
§ 64	20 000	30 000	0	0	0	13 500	0	30 000	0	0	10 000	0	103 500
§ 65	160 000	70 000	70 000	40 000	0	10 000	30 000	85 000	15 000	58 000	20 000	10 000	568 000
§ 66	200 000	150 000	511 200	100 000	155 000	185 000	10 000	119 000	15 000	100 000	60 000	60 000	1 665 200
§ 67	0	0	0	0	0	0	0	30 000	0	0	20 000	0	50 000
§ 68	0	0	0	0	0	0	0	0	0	0	0	0	0
§ 69	908 000	180 000	300 000	125 000	500 000	20 000	0	155 000	120 000	0	90 000	40 000	2 438 000
§ 70	95 000	50 000	44 000	170 000	0	240 000	20 000	190 000	20 000	70 000	120 000	15 000	1 034 000
CELKEM	2 601 000	31 442 000	50 450 320	32 075 000	1 279 000	15 618 750	22 290 000	8 940 000	20 790 000	11 586 700	815 000	12 596 000	210 483 770

Strana 2 - MČ Praha 13 až Praha 22

P 13 - 22	PRAHA 13	PRAHA 14	PRAHA 15	PRAHA 16	PRAHA 17	PRAHA 18	PRAHA 19	PRAHA 20	PRAHA 21	PRAHA 22	CELKEM 13-22	CELKEM 1 - 22
§ 37	90 000	185 000	0	0	835 000	0	0	0	0	0	1 110 000	2 489 000
§ 39	80 000	336 000	0	0	1 064 000	0	0	0	0	0	1 480 000	2 588 850
§ 40	795 902	2 930 000	6 060 100	1 125 000	5 745 000	600 000	0	3 050 000	1 741 000	1 073 000	23 120 002	138 699 002
§ 41	0	0	0	0	23 000	0	0	0	0	0	23 000	2 337 000
§ 42	0	0	0	0	0	0	0	0	0	0	0	0
§ 43	0	0	0	0	0	0	0	0	0	0	0	0
§ 44	172 840	20 000	2 205 700	0	200 400	0	0	0	0	199 500	2 798 440	28 969 940
§ 45	0	250 000	0	0	0	0	0	0	0	0	250 000	250 000
§ 46	557 894	0	0	0	15 000	0	0	0	0	0	572 894	18 628 314
§ 47	50 000	0	0	0	0	0	0	0	0	0	50 000	196 000
§ 48	0	0	0	0	0	0	0	0	0	0	0	803 000
§ 49	0	0	0	0	0	0	0	0	0	0	0	32 281 700
§ 50	0	0	0	0	0	0	0	0	0	0	0	238 000
§ 51	30 000	110 000	0	0	0	0	0	70 000	0	0	210 000	475 000
§ 52	0	0	0	0	0	0	0	0	0	0	0	0
§ 54	50 000	0	0	0	0	0	0	0	0	0	50 000	145 000
§ 55	0	0	0	0	0	0	0	0	0	0	0	140 000
§ 56	0	0	0	0	0	7 000	0	0	0	0	7 000	72 000
§ 57	0	30 000	0	0	0	0	0	60 000	0	0	90 000	4 405 600
§ 58	0	25 000	0	0	0	0	0	0	0	0	25 000	135 000
§ 59	10 000	0	0	0	0	0	0	0	0	0	10 000	230 000
§ 60	0	0	0	0	0	0	0	0	0	0	0	250 000
§ 60a	0	0	0	0	0	0	0	0	0	0	0	0
§ 61	0	0	0	0	0	0	0	0	0	0	0	310 000
§ 62	330 000	470 000	0	0	1 100 000	0	0	49 900	0	0	1 949 900	2 687 900
§ 63	0	0	0	0	0	0	0	0	0	0	0	40 000
§ 64	10 000	0	0	0	0	0	0	0	0	0	10 000	113 500
§ 65	30 000	58 000	0	0	0	0	0	0	0	0	88 000	656 000
§ 66	45 000	182 000	0	0	0	45 000	0	0	0	0	272 000	1 937 200
§ 67	60 000	0	0	0	0	0	0	0	0	0	60 000	110 000
§ 68	0	0	0	0	0	0	0	0	0	0	0	0
§ 69	120 000	200 000	0	0	0	0	0	0	0	0	320 000	2 758 000
§ 70	30 000	0	0	0	0	0	0	0	0	0	30 000	1 064 000
CELKEM	2 461 636	4 796 000	8 265 800	1 125 000	8 982 400	652 000	0	3 229 900	1 741 000	1 272 500	32 526 236	243 010 006

NEINVESTIČNÍ ČÁST

Způsob financování (běžné - provozní)	celková výše v roce 2008	celková výše v roce 2009	celková výše v roce 2010	celková výše plán na rok 2011
Z rozpočtu MČ jsou financovány PO zřizované MČ prostřednictvím neinvestičního příspěvku (bez V. dotačního programu!!!)				
PRAHA 1	29 575 833	30 503 333	33 907 750	37 647 000
PRAHA 2	32 213 000	32 595 000	35 300 000	34 881 000
PRAHA 3	40 450 000	46 675 800	46 989 400	48 370 000
PRAHA 4	33 500 000	33 500 000	33 384 000	31 000 000
PRAHA 5	19 977 000	19 102 700	22 979 400	24 478 000
PRAHA 6	11 232 500	10 576 900	12 110 000	11 990 000
PRAHA 7	20 952 100	20 976 500	22 209 640	22 020 000
PRAHA 8	54 098 000	58 356 000	62 054 000	61 073 000
PRAHA 9	19 720 000	21 692 000	22 836 800	26 734 600
PRAHA 10	37 140 000	39 893 000	36 050 000	41 550 000
PRAHA 11	18 226 400	4 404 100	0	0
PRAHA 12	11 063 400	11 414 400	12 375 700	12 251 000
PRAHA 13	4 481 250	4 180 000	5 000 000	4 875 000
PRAHA 14	0	0	0	0
PRAHA 15	5 500 000	4 500 000	6 250 000	8 486 000
PRAHA 16	0	0	0	0
PRAHA 17	6 800 000	6 895 000	7 230 000	7 680 000
PRAHA 18	0	0	0	0
PRAHA 19	0	0	0	0
PRAHA 20	0	0	0	0
PRAHA 21	1 172 000	1 250 000	1 232 987	1 851 000
PRAHA 22	0	0	0	0
CELKEM	346 101 483	346 514 733	359 909 677	374 886 600
Způsob financování (běžné - provozní)	celková výše v roce 2008	celková výše v roce 2009	celková výše v roce 2010	celková výše plán na rok 2011
V rámci grantového řízení MČ jsou vypsány granty na sociální oblast a z rozpočtu MČ je pevně stanovená částka určená do této oblasti				
PRAHA 1	5 000 000	4 000 000	4 000 000	2 400 000
PRAHA 2	800 000	1 000 000	1 400 000	1 300 000
PRAHA 3	0	0	0	0
PRAHA 4	0	0	0	0
PRAHA 5	0	0	0	0
PRAHA 6	2 500 000	2 520 000	2 306 248	2 426 750
PRAHA 7	187 000	429 400	130 000	350 000
PRAHA 8	0	1 000 000	1 100 000	1 100 000
PRAHA 9	350 000	447 000	420 000	400 000
PRAHA 10	663 500	545 627	720 750	978 000
PRAHA 11	1 800 000	2 000 000	1 800 000	1 200 000
PRAHA 12	400 000	400 000	400 000	400 000
PRAHA 13	243 000	418 000	403 000	400 000
PRAHA 14	1 200 000	2 300 000	2 300 000	2 500 000
PRAHA 15	0	0	0	0
PRAHA 16	0	0	0	0
PRAHA 17	0	0	0	0
PRAHA 18	1 099 400	1 069 985	990 000	990 000
PRAHA 19	0	0	0	0
PRAHA 20	500 000	500 000	400 000	400 000
PRAHA 21	0	0	0	0
PRAHA 22	0	0	0	0
CELKEM	14 742 900	16 630 012	16 369 998	14 844 750

Způsob financování (běžné - provozní)	celková výše v roce 2008	celková výše v roce 2009	celková výše v roce 2010	celková výše plán na rok 2011
Z rozpočtu MČ je vyhlášeno grantové řízení MČ a v rámci tohoto řízení jsou podpořeny mj. i sociální služby				
PRAHA 1	120 000	1 521 000	870 000	42 800
PRAHA 2	665 300	554 100	539 174	695 000
PRAHA 3	835 000	1 293 500	1 285 000	1 750 000
PRAHA 4	2 000 000	2 603 000	2 520 000	1 800 000
PRAHA 5	1 155 000	2 299 000	1 618 000	1 341 250
PRAHA 6	0	0	0	0
PRAHA 7	115 000	190 000	100 000	280 000
PRAHA 8	0	0	0	0
PRAHA 9	0	0	0	0
PRAHA 10	0	0	0	0
PRAHA 11	1 592 000	1 680 000	1 589 500	1 015 000
PRAHA 12	0	0	0	0
PRAHA 13	0	0	0	0
PRAHA 14	0	0	0	0
PRAHA 15	621 000	542 600	520 500	265 800
PRAHA 16	0	0	0	0
PRAHA 17	0	0	0	0
PRAHA 18	0	0	0	0
PRAHA 19	0	0	0	0
PRAHA 20	0	0	0	0
PRAHA 21	0	35 000	38 482	70 000
PRAHA 22	0	0	0	0
CELKEM	7 103 300	10 718 200	9 080 656	7 259 850
Způsob financování (běžné - provozní)	celková výše v roce 2008	celková výše v roce 2009	celková výše v roce 2010	celková výše plán na rok 2011
Přířímou finanční podporou z rozpočtu MČ prostřednictvím volených orgánů samosprávy a jejich zřízených orgánů (Zastupitelstvo, Rada, Výbory, Komise)				
PRAHA 1	1 928 880	1 259 200	1 551 546	1 663 000
PRAHA 2	560 800	661 500	607 100	820 000
PRAHA 3	899 632	1 024 358	955 990	970 320
PRAHA 4	33 845 000	34 172 000	34 394 000	31 925 000
PRAHA 5	2 832 000	2 955 000	1 992 500	2 000 000
PRAHA 6	3 553 291	3 610 991	3 595 734	1 496 000
PRAHA 7	0	0	0	0
PRAHA 8	0	0	145 000	140 000
PRAHA 9	103 000	0	22 000	0
PRAHA 10	1 088 969	2 776 807	1 896 574	3 218 000
PRAHA 11	0	0	0	0
PRAHA 12	0	0	36 000	0
PRAHA 13	422 466	468 967	765 690	772 840
PRAHA 14	2 668 000	2 700 000	2 600 000	2 750 000
PRAHA 15	0	0	0	0
PRAHA 16	0	0	0	0
PRAHA 17	50 000	50 000	81 000	71 000
PRAHA 18	0	0	0	0
PRAHA 19	150 000	150 000	150 000	160 000
PRAHA 20	0	0	150 000	0
PRAHA 21	1 857 646	2 401 812	2 443 081	2 500 000
PRAHA 22	0	0	0	0
CELKEM	49 959 684	52 230 635	51 386 215	48 486 160

Způsob financování (běžné - provozní)	celková výše v roce 2008	celková výše v roce 2009	celková výše v roce 2010	celková výše plán na rok 2011
Jiné				
PRAHA 1	0	0	0	0
PRAHA 2	0	0	0	0
PRAHA 3	0	0	0	0
PRAHA 4	0	0	0	0
PRAHA 5	0	0	0	0
PRAHA 6	0	0	0	0
PRAHA 7	0	0	0	0
PRAHA 8	0	0	0	0
PRAHA 9	0	0	174 396	105 000
PRAHA 10	0	0	0	0
PRAHA 11	0	12 300 000	19 900 000	17 500 000
PRAHA 12	0	0	0	0
PRAHA 13	0	0	0	0
PRAHA 14	0	0	0	0
PRAHA 15	0	0	0	0
PRAHA 16	2 306 796	1 787 896	1 271 716	1 125 000
PRAHA 17	1 170 100	1 170 100	1 170 100	1 250 400
PRAHA 18	0	0	0	0
PRAHA 19	0	0	0	0
PRAHA 20	0	0	0	0
PRAHA 21	0	0	0	0
PRAHA 22	697 000	531 000	124 000	1 073 000
CELKEM	4 173 896	15 788 996	22 640 212	21 053 400

INVESTIČNÍ ČÁST

Způsob financování (běžné - provozní)	celková výše v roce 2008	celková výše v roce 2009	celková výše v roce 2010	celková výše plán na rok 2011
Z rozpočtu MČ jsou financovány PO zřizované MČ prostřednictvím investičního transferu				
PRAHA 1	0	0	0	0
PRAHA 2	0	65 450	5 082 933	3 400 000
PRAHA 3	1 668 000	0	0	0
PRAHA 4	0	0	0	0
PRAHA 5	0	0	0	0
PRAHA 6	0	0	99 600	0
PRAHA 7	0	0	0	0
PRAHA 8	0	0	0	0
PRAHA 9	0	481 000	1 090 000	1 110 000
PRAHA 10	0	1 840 000	0	5 300 000
PRAHA 11	2 210 000	1 219 200	0	0
PRAHA 12	0	0	0	0
PRAHA 13	183 750	208 000	0	0
PRAHA 14	0	0	0	0
PRAHA 15	0	0	261 200	0
PRAHA 16	0	0	0	0
PRAHA 17	0	0	0	0
PRAHA 18	0	0	0	0
PRAHA 19	0	0	0	0
PRAHA 20	0	0	0	0
PRAHA 21	0	0	0	0
PRAHA 22	0	0	0	0
CELKEM	4 061 750	3 813 650	6 533 733	9 810 000
Způsob financování (běžné - provozní)	celková výše v roce 2008	celková výše v roce 2009	celková výše v roce 2010	celková výše plán na rok 2011
V rámci grantového řízení MČ jsou vypsány granty na sociální oblast – investiční program v jehož rámci jsou realizovány i sociální služby				
PRAHA 1	0	0	0	0
PRAHA 2	0	0	0	0
PRAHA 3	0	0	0	0
PRAHA 4	0	0	0	0
PRAHA 5	0	0	0	0
PRAHA 6	0	0	0	0
PRAHA 7	0	0	0	0
PRAHA 8	0	0	0	0
PRAHA 9	0	0	0	0
PRAHA 10	0	0	0	0
PRAHA 11	0	0	0	0
PRAHA 12	0	0	0	0
PRAHA 13	0	0	0	0
PRAHA 14	0	0	0	0
PRAHA 15	0	0	0	0
PRAHA 16	0	0	0	0
PRAHA 17	0	0	0	0
PRAHA 18	0	0	0	0
PRAHA 19	0	0	0	0
PRAHA 20	0	0	0	0
PRAHA 21	0	0	0	0
PRAHA 22	0	0	0	0
CELKEM	0	0	0	0

Způsob financování (běžné - provozní)	celková výše v roce 2008	celková výše v roce 2009	celková výše v roce 2010	celková výše plán na rok 2011
Přímou finanční podporou z rozpočtu MČ prostřednictvím orgánů zřízených samosprávou (Zastupitelstvo, Rada, Výbory, Komise) - účelové investice				
PRAHA 1	4 138 344	39 494 850	84 491 595	25 697 535
PRAHA 2	0	0	0	0
PRAHA 3	0	0	0	0
PRAHA 4	0	0	0	0
PRAHA 5	0	0	0	0
PRAHA 6	0	0	0	0
PRAHA 7	0	0	0	0
PRAHA 8	0	0	0	0
PRAHA 9	597 173	13 138 363	28 710 521	17 556 000
PRAHA 10	528 000	0	0	0
PRAHA 11	0	0	0	0
PRAHA 12	4 615 000	369 000	124 000	10 900 000
PRAHA 13	0	0	0	0
PRAHA 14	0	0	0	0
PRAHA 15	0	0	0	0
PRAHA 16	0	0	0	0
PRAHA 17	0	0	0	0
PRAHA 18	0	0	0	1 500 000
PRAHA 19	0	0	0	0
PRAHA 20	0	0	0	0
PRAHA 21	0	0	0	0
PRAHA 22	0	0	0	0
CELKEM	9 878 517	53 002 213	113 326 116	55 653 535
Způsob financování (běžné - provozní)	celková výše v roce 2008	celková výše v roce 2009	celková výše v roce 2010	celková výše plán na rok 2011
Jiné				
PRAHA 1	0	0	0	0
PRAHA 2	0	0	0	0
PRAHA 3	0	0	0	0
PRAHA 4	0	0	0	0
PRAHA 5	0	0	0	0
PRAHA 6	0	0	0	0
PRAHA 7	0	0	0	0
PRAHA 8	0	0	0	0
PRAHA 9	0	0	0	0
PRAHA 10	0	0	0	0
PRAHA 11	0	2 201 900	43 861 100	690 000
PRAHA 12	0	0	0	0
PRAHA 13	0	0	2 638 610	0
PRAHA 14	0	0	0	0
PRAHA 15	0	0	0	0
PRAHA 16	0	1 031 048	133 615	13 000
PRAHA 17	0	0	0	0
PRAHA 18	0	0	0	0
PRAHA 19	0	0	0	0
PRAHA 20	0	0	0	0
PRAHA 21	0	0	0	0
PRAHA 22	0	0	0	54 000
CELKEM	0	3 232 948	46 633 325	757 000

Strategická část

1. Tři druhy sociálních služeb, které považuje městská část za nejpotřebnější vzhledem k cílové skupině uživatelů sociálních služeb:

	1	2	3	4	5	6	7	8	9	10	11	12	13	14	15	16	17	18	19	20	21	22
seniři																						
osobní asistence																			X			
pečovatelská služba	X	X	X	X	X	X	X	X	X	X	X	X	X	X	X	X	X	X	X	X	X	X
tísňová péče	X			X											X		X				X	
průvodcovské a předčitatelské služby																						
podpora samostatného bydlení																						
odlehčovací služby			X	X		X						X		X	X						X	X
centra denních služeb																						
denní stacionáře	X								X					X						X		X
týdenní stacionáře																						
domovy pro osoby se zdravotním postižením																						
domovy pro seniory		X	X			X	X	X	X		X		X			X	X	X	X			X
domovy se zvláštním režimem		X								X												
chráněné bydlení																						
sociální služby poskytované ve zdravotnickém zařízení ústavní péče																						
odborné sociální poradenství																						
raná péče							X															
telefonická krizová pomoc																						
tlumočnické služby																						
azylové domy																						
domy na půli cesty																						
kontaktní centra																						
krizová pomoc																						
intervenční centra																						
nízkoprahová denní centra																						
nízkoprahová zařízení pro děti a mládež																						
noclehárny																						
služby následné péče																						
sociálně aktivizační služby pro rodiny s dětmi																						
sociálně aktivizační služby pro seniory a osoby se zdravotním postižením								X		X	X	X	X						X			
sociálně terapeutické dílny																						
terapeutické komunity																						
terénní programy																						
sociální rehabilitace																						
osoby se zdravotním postižením																						
osobní asistence		X	X	X	X	X	X	X	X	X	X	X	X	X	X	X	X	X			X	X
pečovatelská služba	X			X					X													
tísňová péče																						
průvodcovské a předčitatelské služby																						
podpora samostatného bydlení		X	X															X				X
odlehčovací služby	X						X	X			X	X										
centra denních služeb														X								
denní stacionáře															X			X				X
týdenní stacionáře												X						X				
domovy pro osoby se zdravotním postižením			X			X										X				X		X
domovy pro seniory							X															
domovy se zvláštním režimem																						
chráněné bydlení									X					X	X					X		
sociální služby poskytované ve zdravotnickém zařízení ústavní péče																						
odborné sociální poradenství																						
raná péče														X								
telefonická krizová pomoc																						
tlumočnické služby																						
azylové domy																						
domy na půli cesty																						
kontaktní centra																						
krizová pomoc																						
intervenční centra																						
nízkoprahová denní centra																						
nízkoprahová zařízení pro děti a mládež																						
noclehárny																						
služby následné péče	X																					
sociálně aktivizační služby pro rodiny s dětmi																						
sociálně aktivizační služby pro seniory a osoby se zdravotním postižením							X	X		X	X									X	X	
sociálně terapeutické dílny										X								X				
terapeutické komunity																						
terénní programy																						
sociální rehabilitace		X						X			X	X										

	1	2	3	4	5	6	7	8	9	10	11	12	13	14	15	16	17	18	19	20	21	22
osoby s duševním onemocněním																						
osobní asistence	X				X					X					X							X
pečovatelská služba	X																					
tísňová péče																						
průvodcovské a předčitatelské služby																						
podpora samostatného bydlení		X					X							X			X				X	
odlehčovací služby	X									X		X										
centra denních služeb																						
denní stacionáře		X													X							
týdenní stacionáře																		X				X
domovy pro osoby se zdravotním postižením															X							
domovy pro seniory																						
domovy se zvláštním režimem			X			X	X							X				X		X		
chráněné bydlení			X		X	X	X	X						X			X	X				X
sociální služby poskytované ve zdravotnickém zařízení ústavní péče																				X		
odborné sociální poradenství												X										
raná péče																						
telefonická krizová pomoc							X															X
tlumočnické služby																						
azylové domy																						
domy na půli cesty																						
kontaktní centra																						
krizová pomoc								X			X		X								X	
intervenční centra																						
nízkoprahová denní centra																						
nízkoprahová zařízení pro děti a mládež																						
noclehárny																						
služby následné péče		X																				
sociálně aktivizační služby pro rodiny s dětmi																						
sociálně aktivizační služby pro seniory a osoby se zdravotním postižením									X													
sociálně terapeutické dílny			X				X	X		X	X						X					
terapeutické komunity													X									
terénní programy										X												
sociální rehabilitace									X		X	X		X								X
osoby s mentálním postižením																						
osobní asistence	X	X	X		X	X			X	X					X			X			X	X
pečovatelská služba	X																					
tísňová péče																						
průvodcovské a předčitatelské služby																						
podpora samostatného bydlení		X					X							X			X					
odlehčovací služby	X									X		X		X								
centra denních služeb																						
denní stacionáře									X				X	X	X							
týdenní stacionáře												X						X		X		
domovy pro osoby se zdravotním postižením						X									X			X				X
domovy pro seniory																						
domovy se zvláštním režimem																						
chráněné bydlení			X				X	X	X		X		X				X			X		X
sociální služby poskytované ve zdravotnickém zařízení ústavní péče																						
odborné sociální poradenství																						
raná péče													X								X	
telefonická krizová pomoc																						
tlumočnické služby																						
azylové domy																						
domy na půli cesty																						
kontaktní centra																						
krizová pomoc																						
intervenční centra																						
nízkoprahová denní centra																						
nízkoprahová zařízení pro děti a mládež																						
noclehárny																						
služby následné péče																						
sociálně aktivizační služby pro rodiny s dětmi																						
sociálně aktivizační služby pro seniory a osoby se zdravotním postižením																						
sociálně terapeutické dílny		X	X			X	X	X		X	X						X					X
terapeutické komunity																						
terénní programy									X			X	X									
sociální rehabilitace																						X

	1	2	3	4	5	6	7	8	9	10	11	12	13	14	15	16	17	18	19	20	21	22
rodiny, děti, mládež																						
osobní asistence																						
pečovatelská služba																						
tísňová péče																						
průvodcovské a předčitatelské služby																						
podpora samostatného bydlení																						
odlehčovací služby																						
centra denních služeb					X																	
denní stacionáře																						
tydenní stacionáře																						
domovy pro osoby se zdravotním postižením																						
domovy pro seniory																						
domovy se zvláštním režimem																						
chráněné bydlení																						
sociální služby poskytované ve zdravotnickém zařízení ústavní péče																						
odborné sociální poradenství								X													X	X
raná péče						X											X					
telefonická krizová pomoc																						
tlumočnické služby	X	X	X				X		X	X	X			X	X		X	X				
azylové domy	X	X	X				X		X	X	X			X	X		X	X				
domy na půli cesty		X				X					X									X		
kontaktní centra																						
krizová pomoc																						
intervenční centra																						
nízkoprahová denní centra										X								X				
nízkoprahová zařízení pro děti a mládež			X			X	X	X	X		X	X	X	X	X		X			X	X	X
noclehárny																						
služby následné péče																						
sociálně aktivizační služby pro rodiny s dětmi		X	X				X			X	X	X		X			X		X	X	X	X
sociálně aktivizační služby pro seniory a osoby se zdravotním postižením																						
sociálně terapeutické dílny																						
terapeutické komunity	X																					
terénní programy	X							X	X			X	X	X								
sociální rehabilitace																						
osoby bez přístřeší																						
osobní asistence																						
pečovatelská služba																						
tísňová péče																						
průvodcovské a předčitatelské služby																						
podpora samostatného bydlení																						
odlehčovací služby																						
centra denních služeb										X										X		X
denní stacionáře					X																	
tydenní stacionáře																						
domovy pro osoby se zdravotním postižením																						
domovy pro seniory																						
domovy se zvláštním režimem	X																					
chráněné bydlení																						
sociální služby poskytované ve zdravotnickém zařízení ústavní péče																						
odborné sociální poradenství	X						X			X	X											
raná péče																						
telefonická krizová pomoc																X						
tlumočnické služby																						
azylové domy		X	X				X		X			X					X					
domy na půli cesty																						
kontaktní centra								X														
krizová pomoc												X										X
intervenční centra																						
nízkoprahová denní centra		X	X			X	X		X		X	X	X				X	X		X		
nízkoprahová zařízení pro děti a mládež																						
noclehárny	X	X	X			X	X	X		X	X	X	X			X	X		X	X	X	X
služby následné péče																						
sociálně aktivizační služby pro rodiny s dětmi																						
sociálně aktivizační služby pro seniory a osoby se zdravotním postižením																						
sociálně terapeutické dílny																						
terapeutické komunity																						
terénní programy						X	X		X	X		X	X	X			X				X	X
sociální rehabilitace																						X

	1	2	3	4	5	6	7	8	9	10	11	12	13	14	15	16	17	18	19	20	21	22
osoby v krizi a ohrožené trestnou činností																						
osobní asistence																						
pečovatelská služba																						
tísňová péče																						
průvodcovské a předčitatelské služby																						
podpora samostatného bydlení																						
odlehčovací služby																						
centra denních služeb																						
denní stacionáře	X																					
tydenní stacionáře																						
domovy pro osoby se zdravotním postižením																						
domovy pro seniory																						
domovy se zvláštním režimem																						
chráněné bydlení																						
sociální služby poskytované ve zdravotnickém zařízení ústavní péče																						
odborné sociální poradenství	X		X			X	X			X		X	X	X	X		X	X		X		X
raná péče																						
telefonická krizová pomoc		X							X									X				
tlumočnické služby																						
azylové domy		X				X	X				X			X								X
domy na půli cesty															X							
kontaktní centra		X							X													
krizová pomoc	X		X						X	X	X	X	X		X		X	X			X	X
intervenční centra			X				X		X								X				X	
nízkoprahová denní centra											X											
nízkoprahová zařízení pro děti a mládež																						
noclehárny									X													
služby následné péče																						
sociálně aktivizační služby pro rodiny s dětmi																						
sociálně aktivizační služby pro seniory a osoby se zdravotním postižením																						
sociálně terapeutické dílny																						
terapeutické komunity																						
terénní programy						X	X					X	X	X						X		X
sociální rehabilitace																						
osoby užívající nealkoholové drogy																						
osobní asistence																						
pečovatelská služba																						
tísňová péče																						
průvodcovské a předčitatelské služby																						
podpora samostatného bydlení																						
odlehčovací služby																						
centra denních služeb																						
denní stacionáře																						
tydenní stacionáře																						
domovy pro osoby se zdravotním postižením																						
domovy pro seniory																						
domovy se zvláštním režimem																						
chráněné bydlení																						
sociální služby poskytované ve zdravotnickém zařízení ústavní péče	X																					
odborné sociální poradenství						X						X	X		X							
raná péče																						
telefonická krizová pomoc																						
tlumočnické služby																						
azylové domy																						
domy na půli cesty																						
kontaktní centra	X	X	X			X	X	X	X	X	X		X		X		X				X	X
krizová pomoc												X					X	X				
intervenční centra																						
nízkoprahová denní centra					X																	
nízkoprahová zařízení pro děti a mládež																						X
noclehárny															X							
služby následné péče									X					X								X
sociálně aktivizační služby pro rodiny s dětmi																						
sociálně aktivizační služby pro seniory a osoby se zdravotním postižením																						
sociálně terapeutické dílny																					X	
terapeutické komunity		X	X				X	X		X	X		X				X		X		X	
terénní programy	X	X	X			X	X	X	X	X	X	X	X	X			X	X			X	X
sociální rehabilitace																					X	

	1	2	3	4	5	6	7	8	9	10	11	12	13	14	15	16	17	18	19	20	21	22
národnostní menšiny, cizinci a azylanté																						
osobní asistence																						
pečovatelská služba																						
tísňová péče																						
průvodcovské a předčitatelské služby																						
podpora samostatného bydlení	X																					
odlehčovací služby																						
centra denních služeb																						
denní stacionáře																						
tydenní stacionáře																						
domovy pro osoby se zdravotním postižením																						
domovy pro seniory																						
domovy se zvláštním režimem																						
chráněné bydlení																						
sociální služby poskytované ve zdravotnickém zařízení ústavní péče																						
odborné sociální poradenství	X	X	X		X	X	X	X	X	X	X	X	X	X			X			X	X	X
raná péče																						
telefonická krizová pomoc																						
tlumočnické služby	X						X										X				X	
azylové domy			X				X		X		X						X	X				
domy na půli cesty																						
kontaktní centra										X			X		X					X		
krizová pomoc		X				X						X								X	X	
intervenční centra															X							X
nízkoprahová denní centra																						
nízkoprahová zařízení pro děti a mládež														X								
noclehárny																						X
služby následné péče																						
sociálně aktivizační služby pro rodiny s dětmi		X						X														
sociálně aktivizační služby pro seniory a osoby se zdravotním postižením																						
sociálně terapeutické dílny																						
terapeutické komunity																						
terénní programy			X				X	X			X	X	X			X	X					
sociální rehabilitace										X					X							

Strategická část

2. Jaké cílové skupiny uživatelů sociálních služeb jsou z pohledu sociální politiky městské části skupinami prioritními?

	PRAHA 1	PRAHA 2	PRAHA 3	PRAHA 4	PRAHA 5	PRAHA 6	PRAHA 7	PRAHA 8	PRAHA 9	PRAHA 10	PRAHA 11	PRAHA 12	PRAHA 13	PRAHA 14	PRAHA 15	PRAHA 16	PRAHA 17	PRAHA 18	PRAHA 19	PRAHA 20	PRAHA 21	PRAHA 22
senioři	1	1	1	1	1	1	2	1	1	1	1	1	1	1	1	1	1	2	1	2	1	2
osoby se zdravotním postižením	3	3	3	2	2	2	3	3	1	3	2	3	3	1	2	1	4	3	3	3	6	3
osoby s duševním onemocněním	7	5	5	5	2	5	7	4	2	5	5	5	5		5		5	4	5	8	7	4
osoby s mentálním postižením	6	6	4	6	2	6	6	5	2	6	4	4	4		4		6	6	4	5	8	5
rodiny, děti a mládež	2	2	2	3	3	3	1	2	1	2	3	2	2	1	3	1	2	1	2	1	2	1
osoby bez přístřeší	5	9	7	4	4	4	5	9	3	8	8	6	6		8		9	8	6	4	4	7
osoby v krizi a ohrožené trestnou činností	8	8	6	7	4	7	8	6	2	4	7	8	7		7		8	5	7	6	5	6
osoby užívající nealkoholové drogy	4	4	9	9	4	8	9	8	3	7	9	9	8		9		3	7	8	7	3	8
národností menšiny, cizinci a azylanti	9	7	8	8	5	9	4	7	3	9	6	7	9	1	6		7	9	9	9	9	9

Strategická část

3. Tři druhy sociálních služeb, které jsou pro občany městské části v celopražském měřítku nedostatečné z pohledu územní dostupnosti?

	PRAHA 1	PRAHA 2	PRAHA 3	PRAHA 4	PRAHA 5	PRAHA 6	PRAHA 7	PRAHA 8	PRAHA 9	PRAHA 10	PRAHA 11	PRAHA 12	PRAHA 13	PRAHA 14	PRAHA 15	PRAHA 16	PRAHA 17	PRAHA 18	PRAHA 19	PRAHA 20	PRAHA 21	PRAHA 22
1.	X	49	50	49	X	63	49	46	67	62	50	49	49	44	57	46	49	X	46	46	66	57
2.	X	50	65	39	X	57	52	61	54	67	46	44	50	51	49	49	57	X	X	68	41	63
3.	X	37	52	44	X	49	68	62	65	51	57	51	57	46	50	48	58	X	X	47	65	58

4. Tři druhy sociálních služeb, které jsou pro občany městské části v celopražském měřítku kapacitně nedostatečné?

	PRAHA 1	PRAHA 2	PRAHA 3	PRAHA 4	PRAHA 5	PRAHA 6	PRAHA 7	PRAHA 8	PRAHA 9	PRAHA 10	PRAHA 11	PRAHA 12	PRAHA 13	PRAHA 14	PRAHA 15	PRAHA 16	PRAHA 17	PRAHA 18	PRAHA 19	PRAHA 20	PRAHA 21	PRAHA 22
1.	X	49	57	49	X	49	49	49	51	51	50	49	49	39	57	46	49	49	49	58	44	49
2.	X	50	58	44	X	50	61	50	54	69	49	44	50	69	47	49	57	39	48	49	62	46
3.	X	37	50	64	X	63	57	57	44	65	57	62	39	57	51	48	68	47	X	50	X	57

5. Tři druhy sociálních služeb, které bude (by chtěla) městská část rozvíjet?

	PRAHA 1	PRAHA 2	PRAHA 3	PRAHA 4	PRAHA 5	PRAHA 6	PRAHA 7	PRAHA 8	PRAHA 9	PRAHA 10	PRAHA 11	PRAHA 12	PRAHA 13	PRAHA 14	PRAHA 15	PRAHA 16	PRAHA 17	PRAHA 18	PRAHA 19	PRAHA 20	PRAHA 21	PRAHA 22
a)	69	52	40	44	X	40	66	66	46	40	40	40	40	46	44	40	49	66	39	46	40	40
b)	X	44	44	X	X	61	62	50	49	69	66	49	69	57	39	62	X	65	40	51	44	X
c)	X	66	49	X	X	62	37	62	40	62	70	62	62	51	46	41	X	40	X	62	69	X

- § 37 Sociální poradenství
- § 39 Osobní asistence
- § 40 Pečovatelská služba
- § 41 Tísňová péče
- § 42 Průvodcovské a předčitatelské služby
- § 43 Podpora samostatného bydlení
- § 44 Odlehčovací služby
- § 45 Centra denních služeb
- § 46 Denní stacionáře
- § 47 Týdenní stacionáře
- § 48 Domovy pro osoby se zdravotním postižením
- § 49 Domovy pro seniory
- § 50 Domovy se zvláštním režimem
- § 51 Chráněné bydlení
- § 52 Sociální služby poskytované ve zdravotnických zařízeních ústavní péče
- § 54 Raná péče

- § 55 Telefonická krizová pomoc
- § 56 Tlumočnické služby
- § 57 Azylové domy
- § 58 Domy na půl cesty
- § 59 Kontaktní centra
- § 60 Krizová pomoc
- § 60a Intervenční centra
- § 61 Nízkoprahová denní centra
- § 62 Nízkoprahová zařízení pro děti a mládež
- § 63 Noclehárny
- § 64 Služby následné péče
- § 65 Sociálně aktivizační služby pro rodiny s dětmi
- § 66 Sociálně aktivizační služby pro seniory a osoby se zdravotním postižením
- § 67 Sociálně terapeutické dílny
- § 68 Terapeutické komunity
- § 69 Terénní programy
- § 70 Sociální rehabilitace

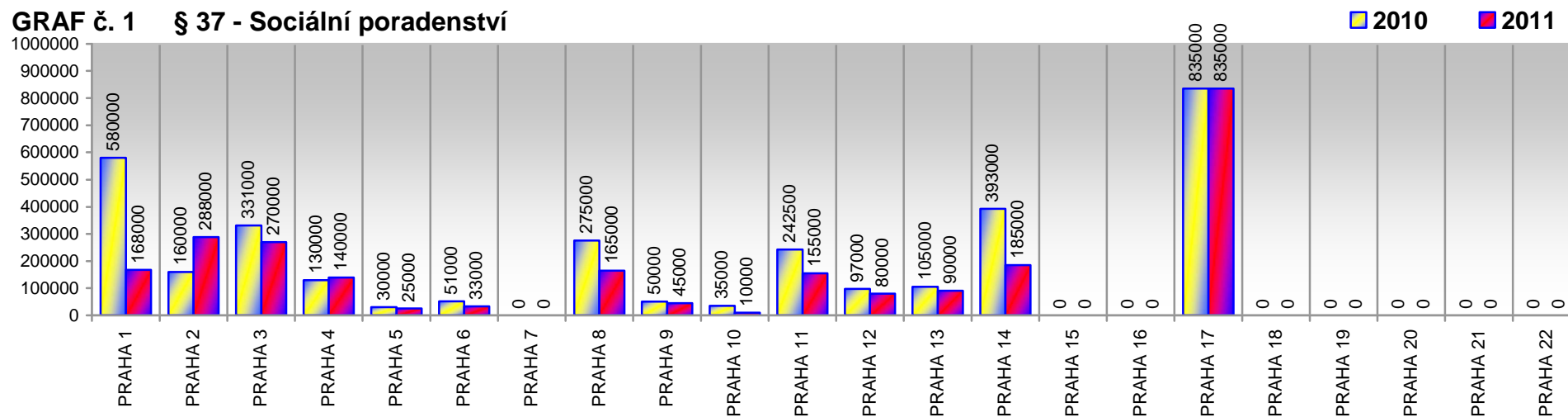
Strategická část

6. Jiné náměty pro spolupráci MČ a HMP do budoucna:

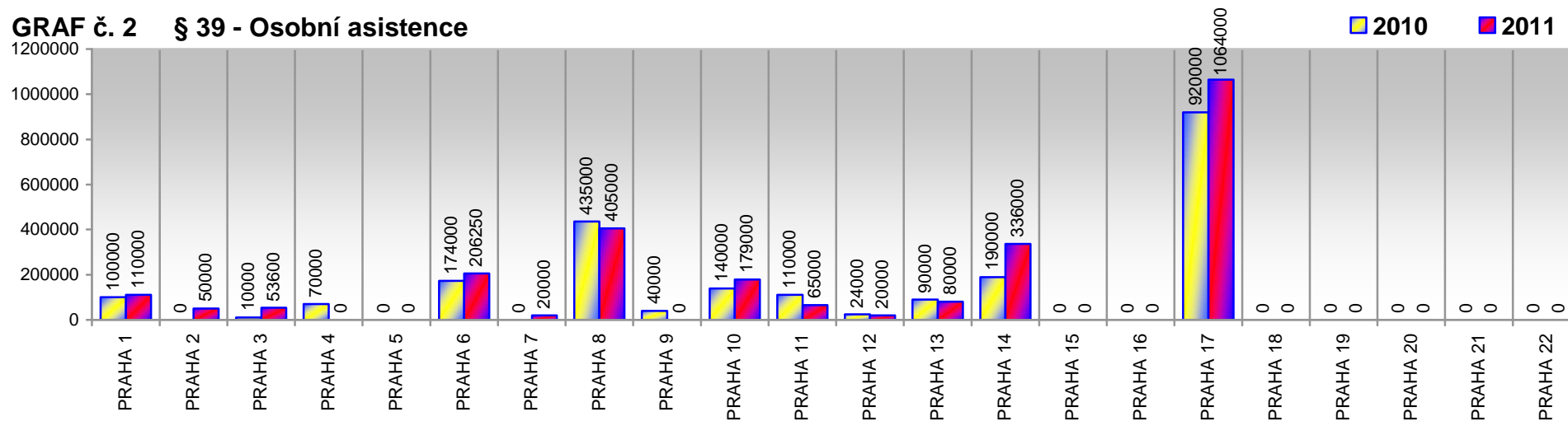
PRAHA 1	Vyšší míra spolupráce HMP a MČ Praha 1 v řešení problematiky osob bez přístřeší a osob závislých na nealkoholových látkách
PRAHA 3	Rozvoj sociálních služeb s celopražskou působností
PRAHA 6	HMP poskytne pro potřeby MČ zpracované výsledky analýz a potřeb uživatelů MČ předpokládá ze strany HMP větší finanční podporu pro rozvoj sociálních služeb na jejím území MČ očekává úzkou spolupráci s HMP při přípravě podkladů k získávání dat pro zpracování dotazníků a analýz
PRAHA 7	Součinnost při řešení otázky bezdomovectví Sociální byty - levnější bydlení pro seniory a rodiny s dětmi
PRAHA 8	Jasně vymezení priorit financování (např. MČ - pečovatelská služba, osobní asistence; HMP - noclehárny, azylové domy apod.) Ustanovení pevných pravidel pro spolupráci HMP versus MČ a MČ versus MČ (např. v memorandu - zejména s ohledem na úsporu finančních prostředků a možný vznik "neefektivních" zařízení) Sjednocení postupů plánování sociálních služeb, zejména s ohledem na financování a vznik nerentabilních sociálních služeb Zpracování kvalitní analýzy sociálních služeb v hlavním městě Praze respektive v jednotlivých městských částech
Praha 10	Stanovit z pozice MHMP dlouhodobou koncepci, které služby budou zajišťovány celoměstsky z úrovně MHMP, a které budou v gesci jednotlivých MČ Bylo by vhodné vytvořit z výše uvedené koncepce se odvíjející metodiku (či doporučení) pro MČ, dle které by MČ mohly postupovat v jednotlivých oblastech
PRAHA 11	Vznik analýzy sociálních služeb v hl. m. Praze a z ní vyplývající definování udržitelné sítě sociálních služeb na území hl. m. Prahy Definování sociálních služeb garantovaných a financovaných hl. m. Prahou (např. služby pro osoby bez přístřeší) a soc. služeb závislých na prioritách a zjištěných potřebách městských částí Spolupráce při zajištění bezbariérovosti institucí (např. Česká správa sociálního zabezpečení)
PRAHA 13	Udržitelný systém sociálních služeb a efektivní plánování Spolupráce při výstavbě domova pro seniory na území MČ Praha 13 Zpřístupnění dat městským částem o počtech žádostí a volných kapacitách v domovech pro seniory a v domovech se zvláštním režimem Přístup koordinátorů plánování soc. služeb na MČ do neveřejné části registru soc. služeb
PRAHA 14	Z hlediska zajištění efektivního řízení lze doporučit vytvoření a implementace kritérií pro zařazení sociální služby do sítě s.s. na území HMP, které budou financovány z rozpočtu MHMP a MPSV, a to také na základě projednání s MČ. Jde o stanovení kritérií potřebnosti, dostupnosti, kvality a nákladovosti, podle nichž budou alokovány finanční prostředky na jednotlivé sociální služby ve střednědobém horizontu, součástí může být u některých služeb i stanovení podílu jednotlivých zdrojů (např. MČ, MHMP, MPSV, platby klientů)
PRAHA 15	Lépe finančně řešit poskytování služeb v souvislosti s reformou sociální oblasti
PRAHA 18	V závislosti na jednotlivých rozpočtech v dalších letech by byla MČ ochotna spolupracovat i na větších projektech v součinnosti s MHMP a ostatními MČ
PRAHA 19	Řešení některých problémů na celopražské úrovni, nikoli na úrovni městských částí (bezdomovectví, domovy pro seniory)
PRAHA 21	Společná účast na diskusích a odborných setkáních v regionu, návštěva místních sociálních služeb, zjišťování potřeb občanů Sdílení dobré praxe



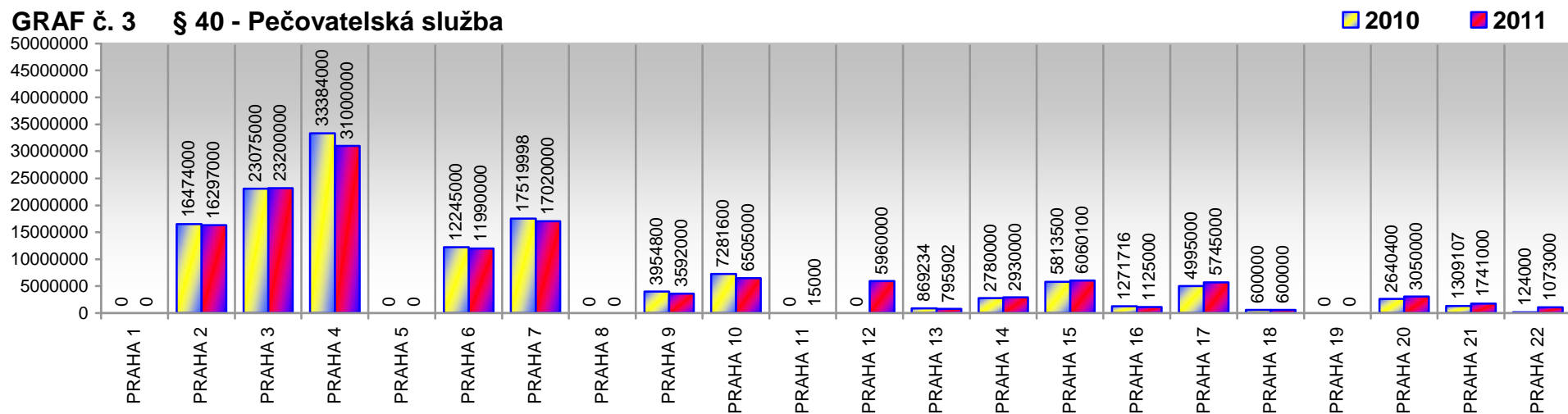
GRAF č. 1 § 37 - Sociální poradenství



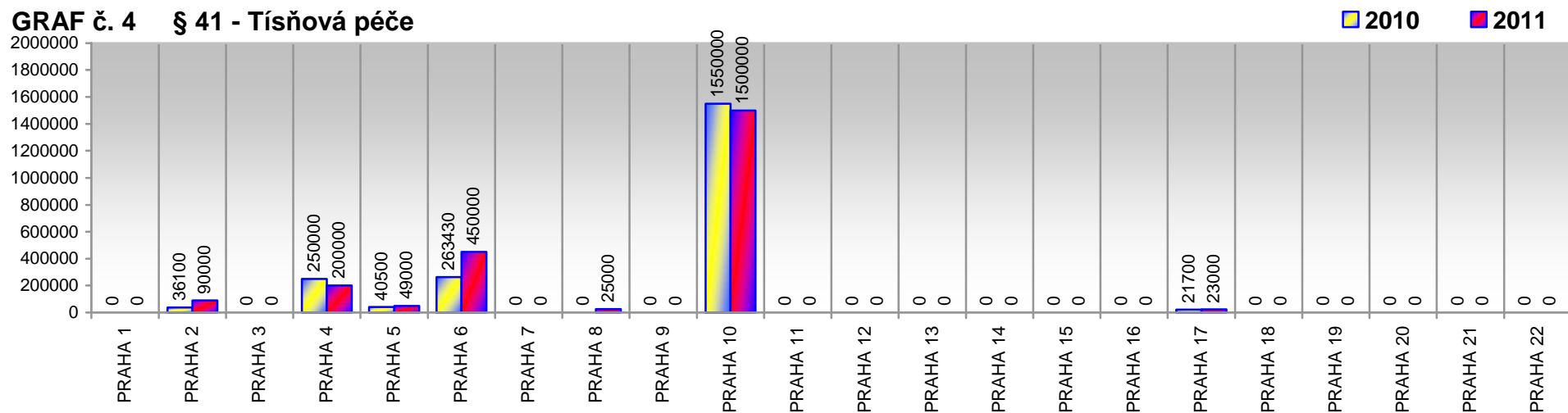
GRAF č. 2 § 39 - Osobní asistence



GRAF č. 3 § 40 - Pečovatelská služba

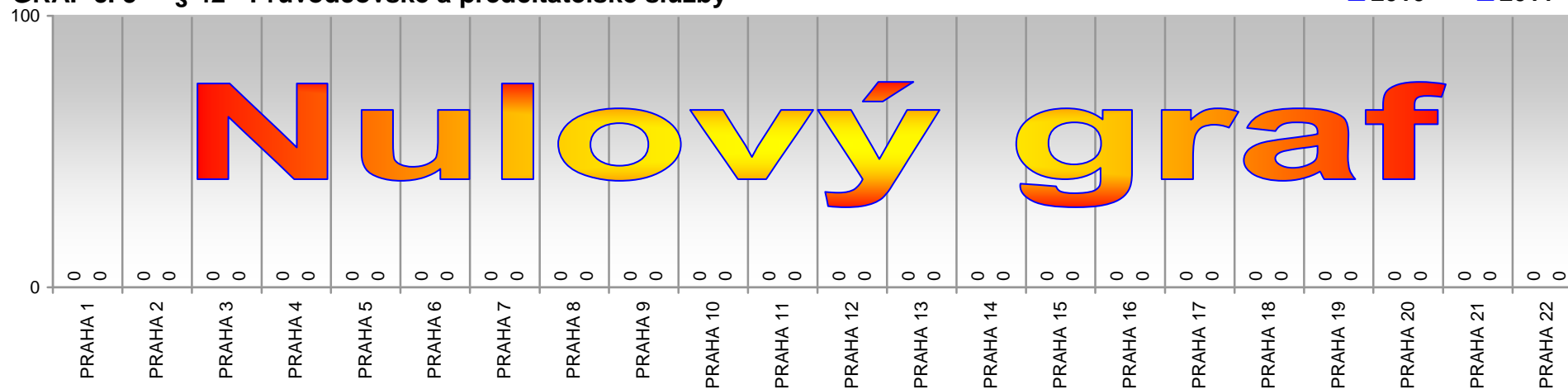


GRAF č. 4 § 41 - Tísňová péče



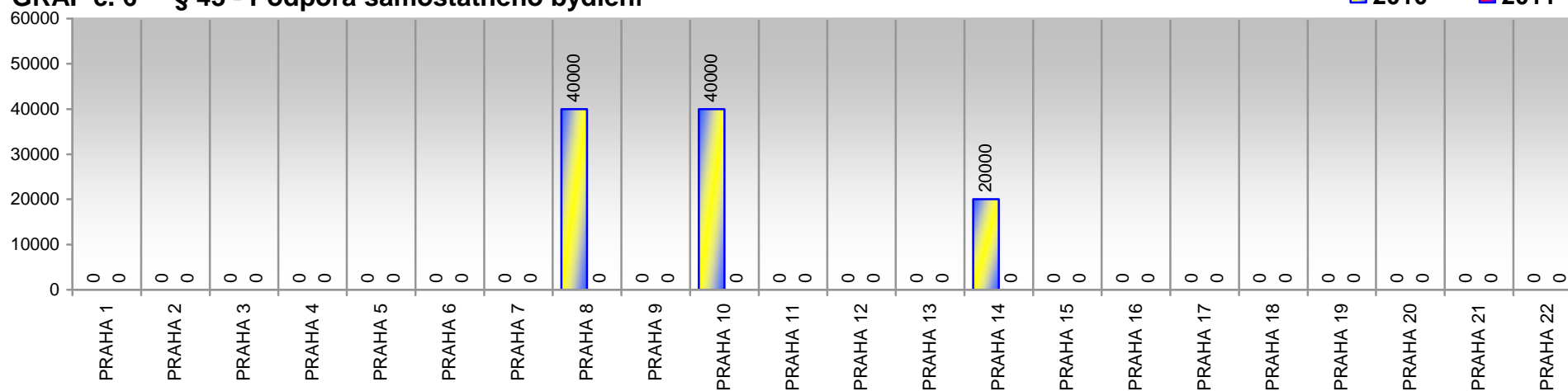
GRAF č. 5 § 42 - Průvodcovské a předčitatelské služby

2010 2011

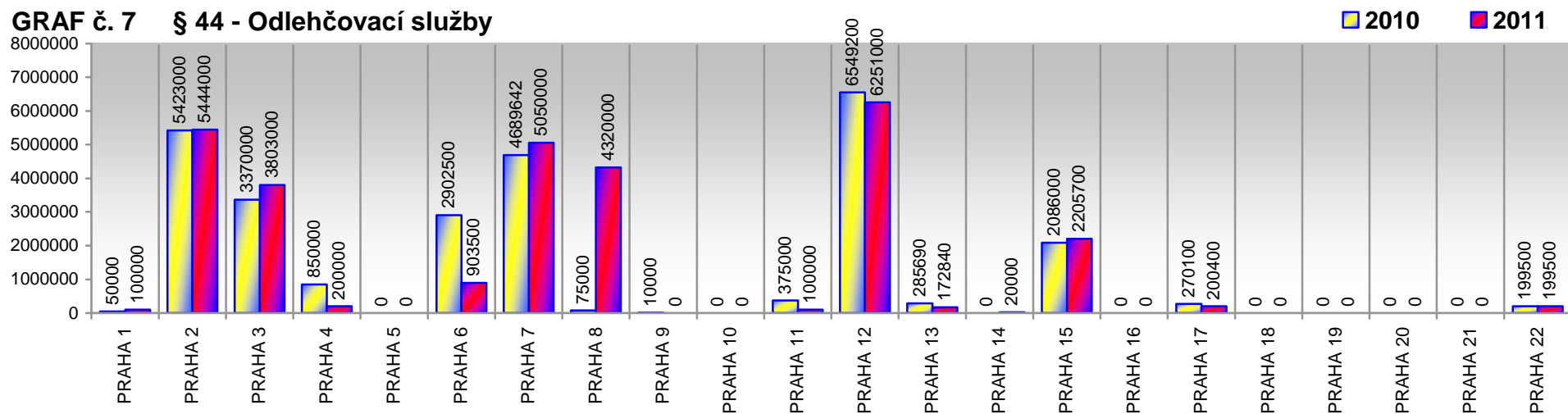


GRAF č. 6 § 43 - Podpora samostatného bydlení

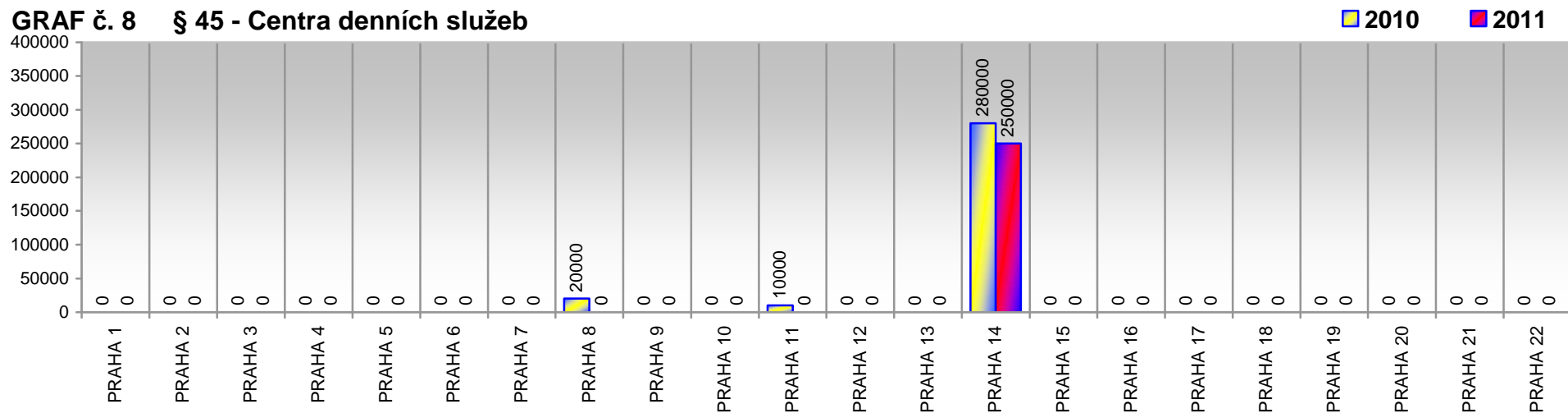
2010 2011



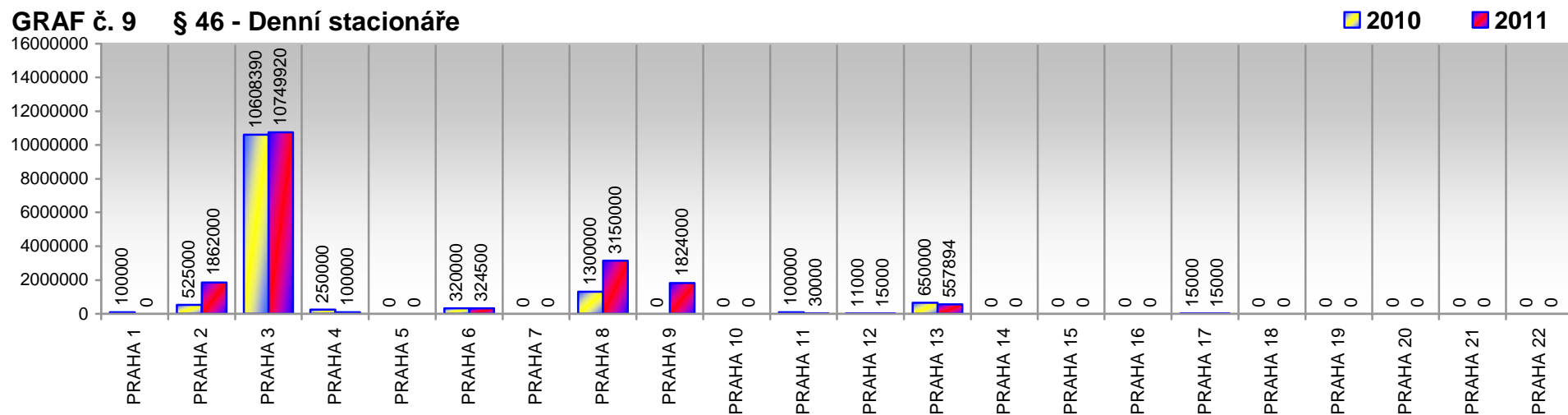
GRAF č. 7 § 44 - Odlehčovací služby



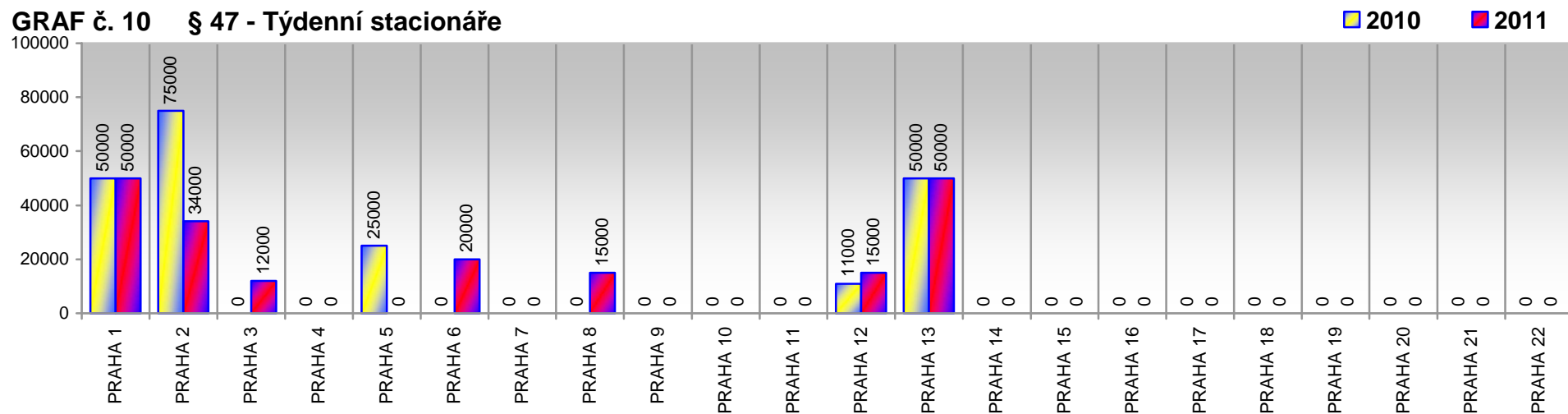
GRAF č. 8 § 45 - Centra denních služeb



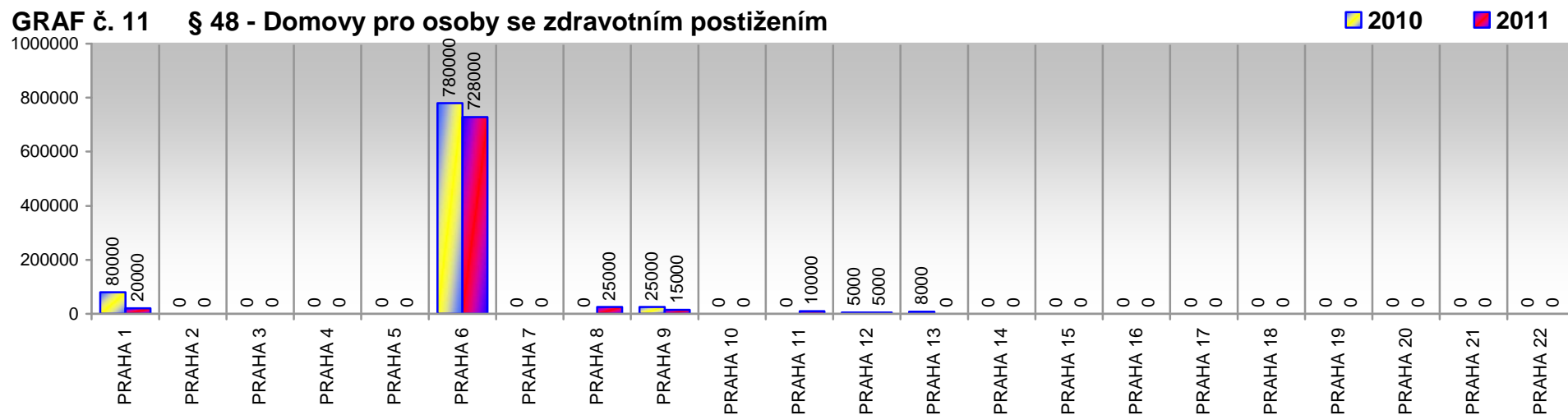
GRAF č. 9 § 46 - Denní stacionáře



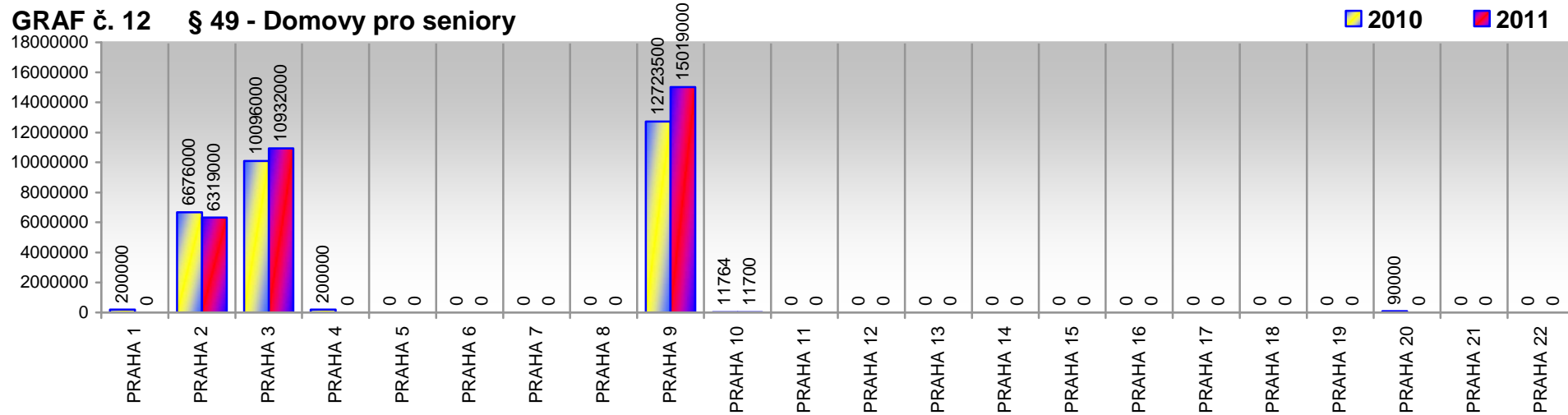
GRAF č. 10 § 47 - Týdenní stacionáře



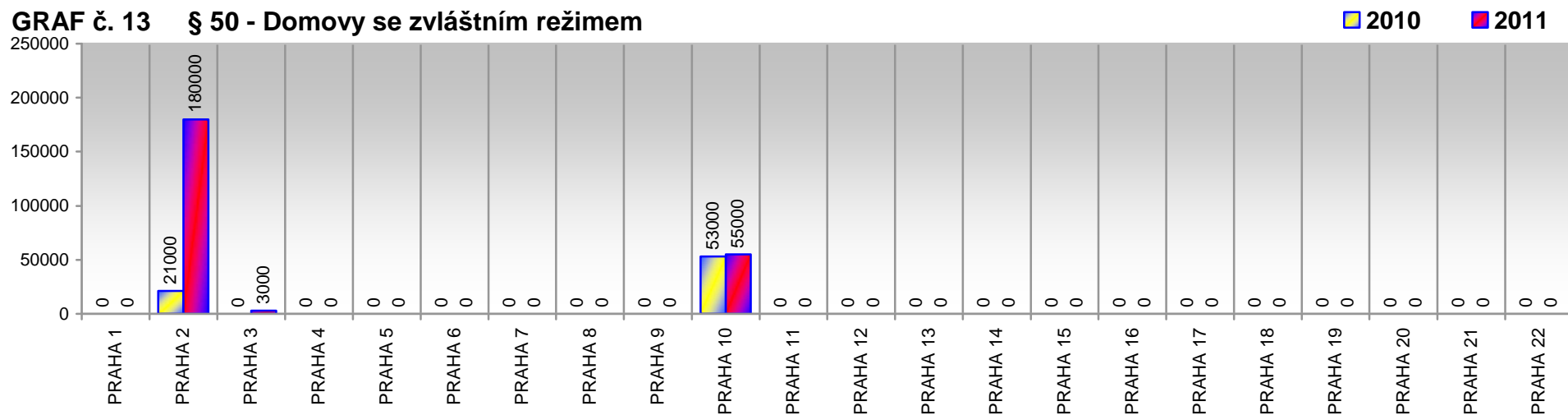
GRAF č. 11 § 48 - Domovy pro osoby se zdravotním postižením



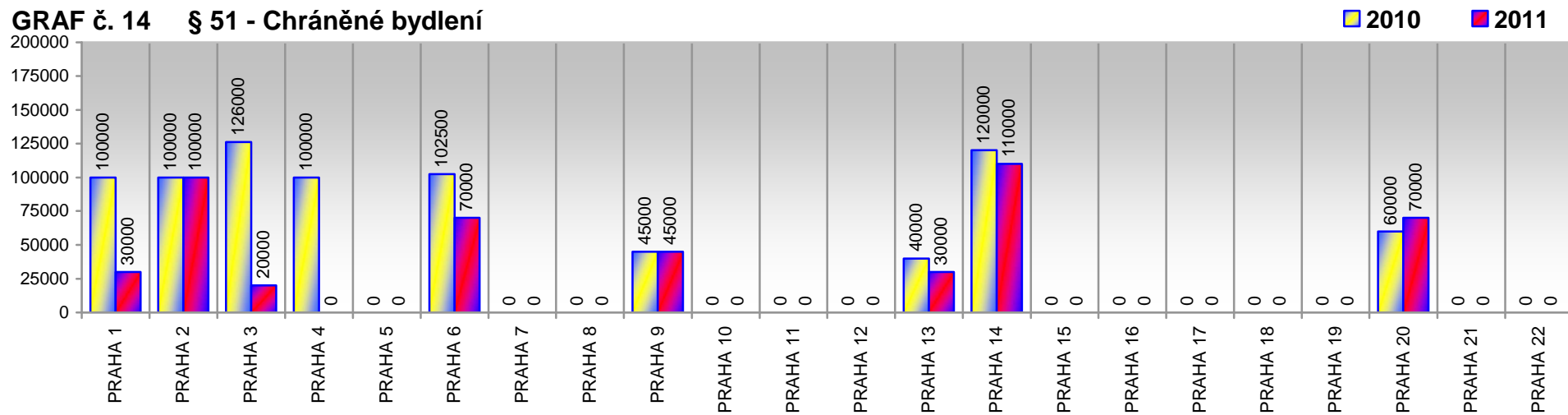
GRAF č. 12 § 49 - Domovy pro seniory



GRAF č. 13 § 50 - Domovy se zvláštním režimem

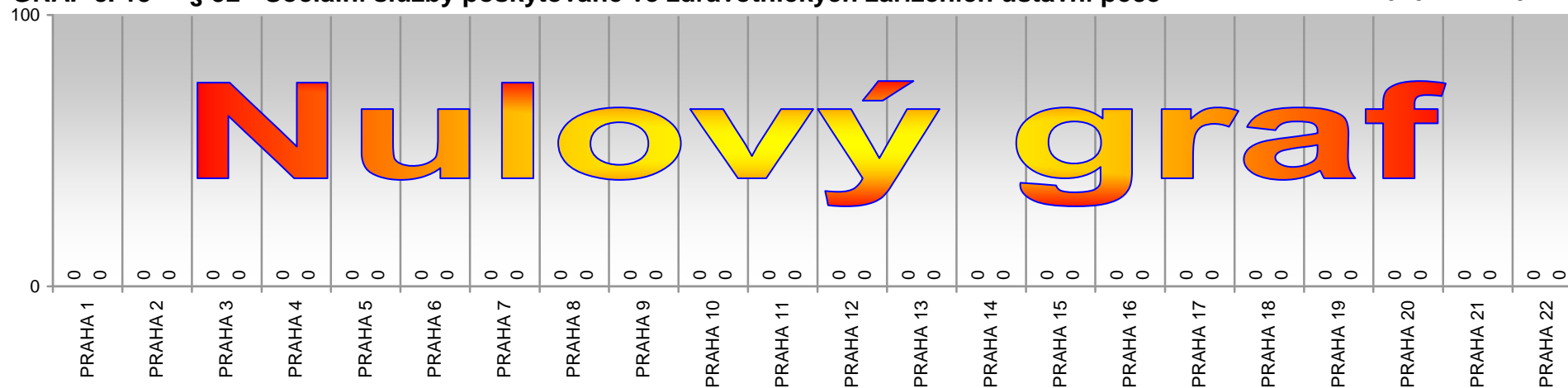


GRAF č. 14 § 51 - Chráněné bydlení



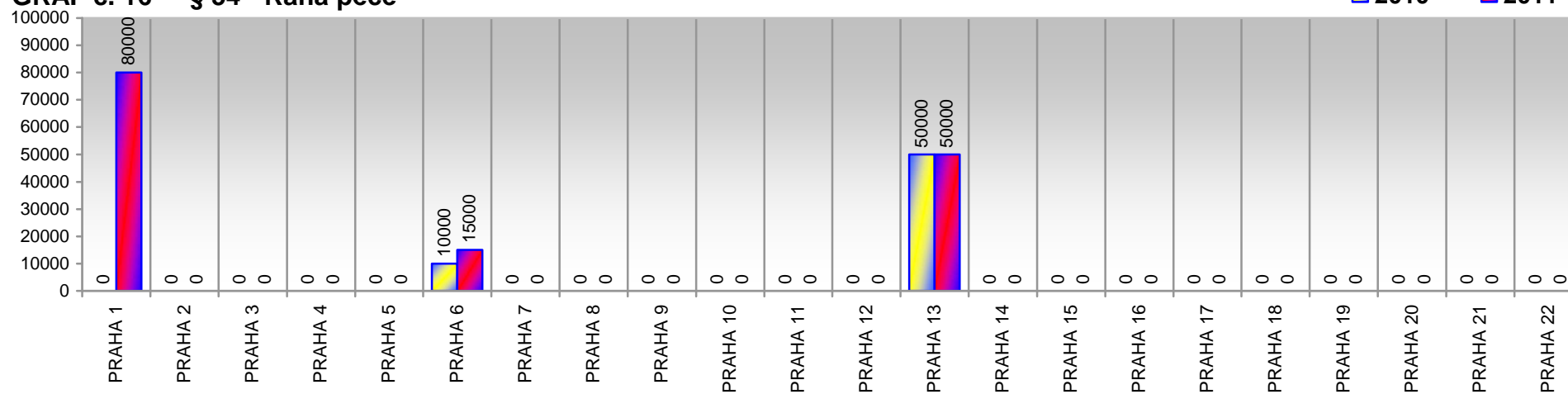
GRAF č. 15 § 52 - Sociální služby poskytované ve zdravotnických zařízeních ústavní péče

2010 2011

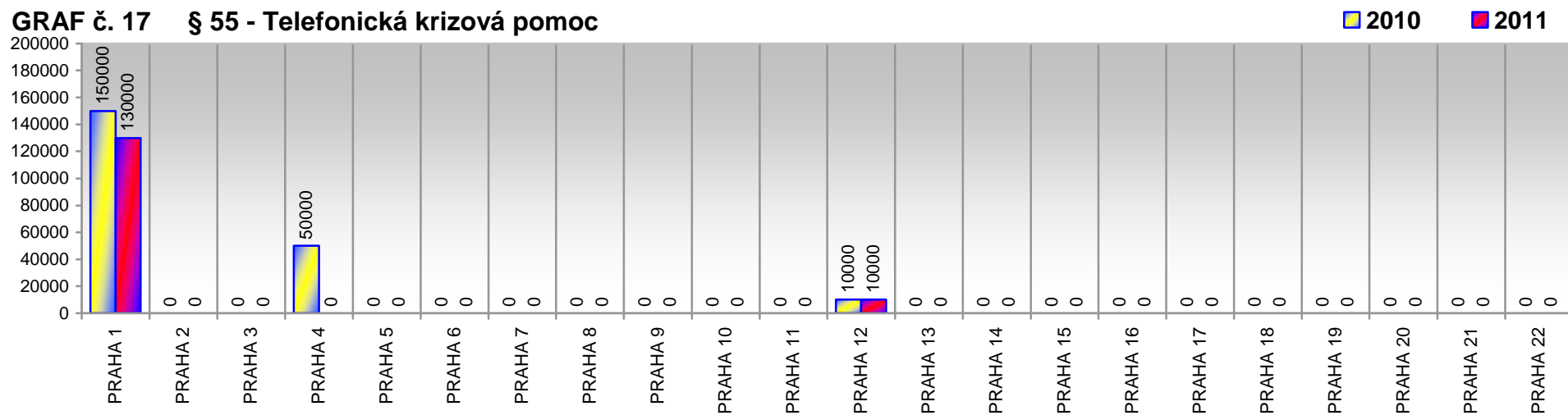


GRAF č. 16 § 54 - Raná péče

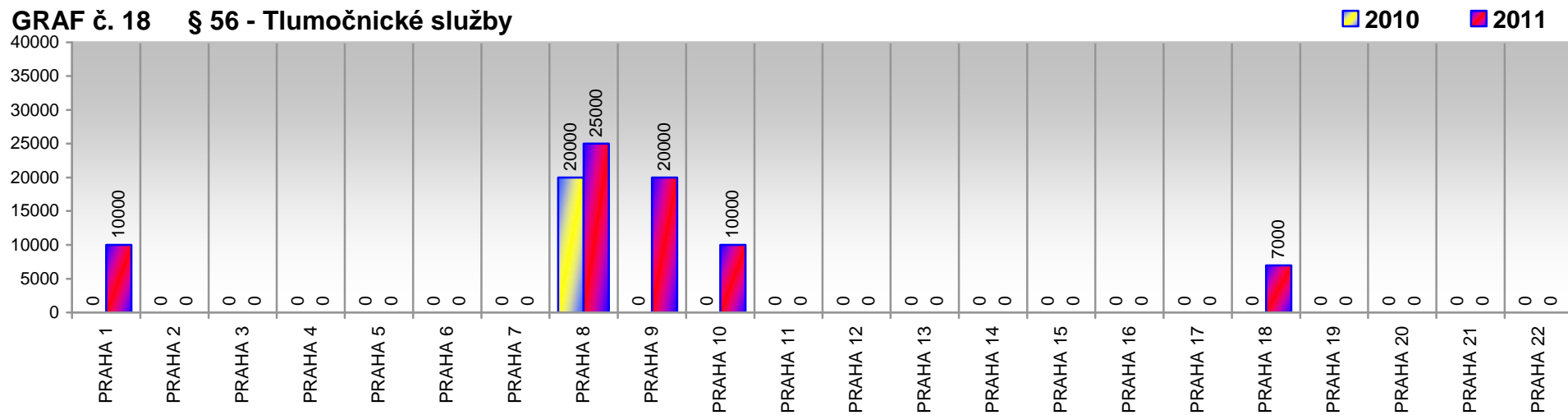
2010 2011



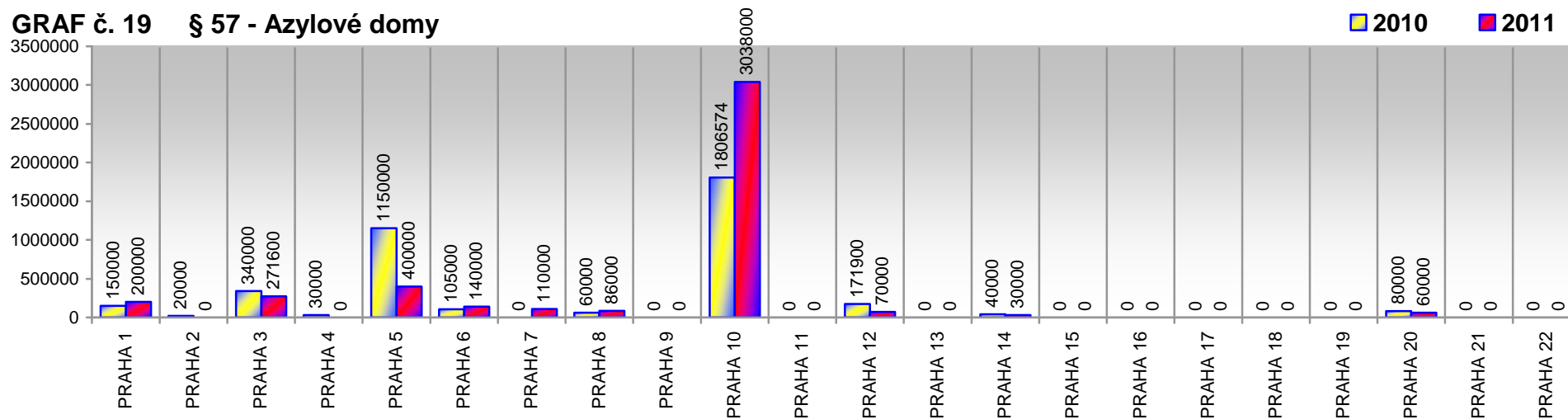
GRAF č. 17 § 55 - Telefonická krizová pomoc



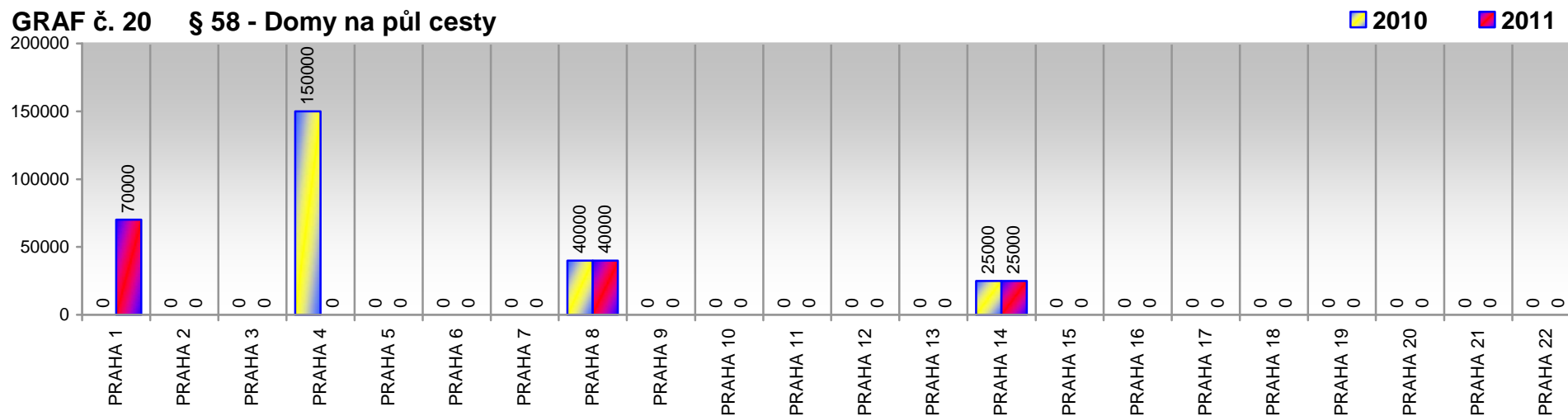
GRAF č. 18 § 56 - Tlumočnické služby



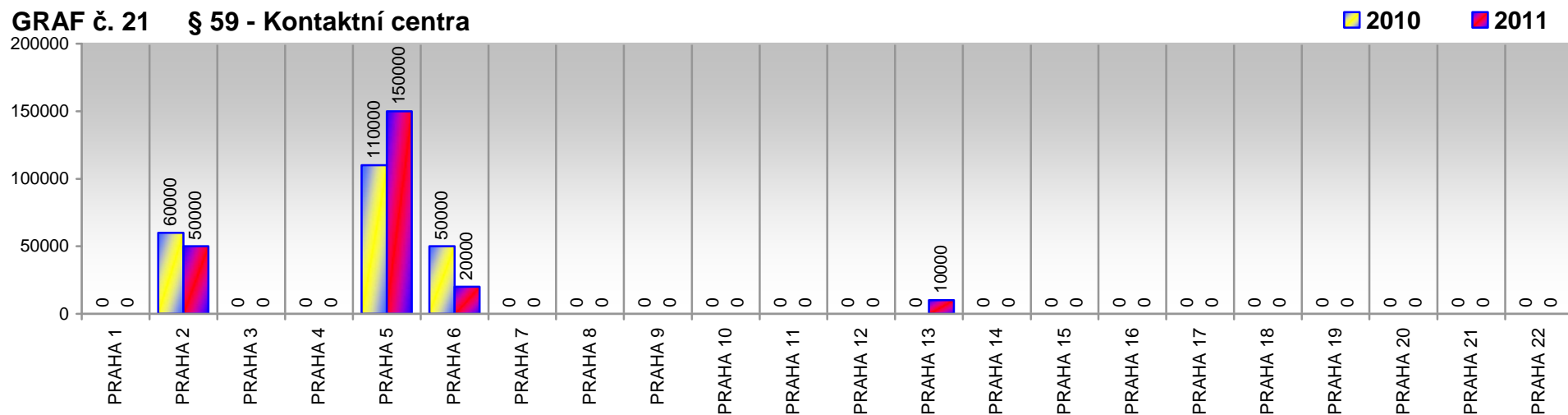
GRAF č. 19 § 57 - Azylové domy



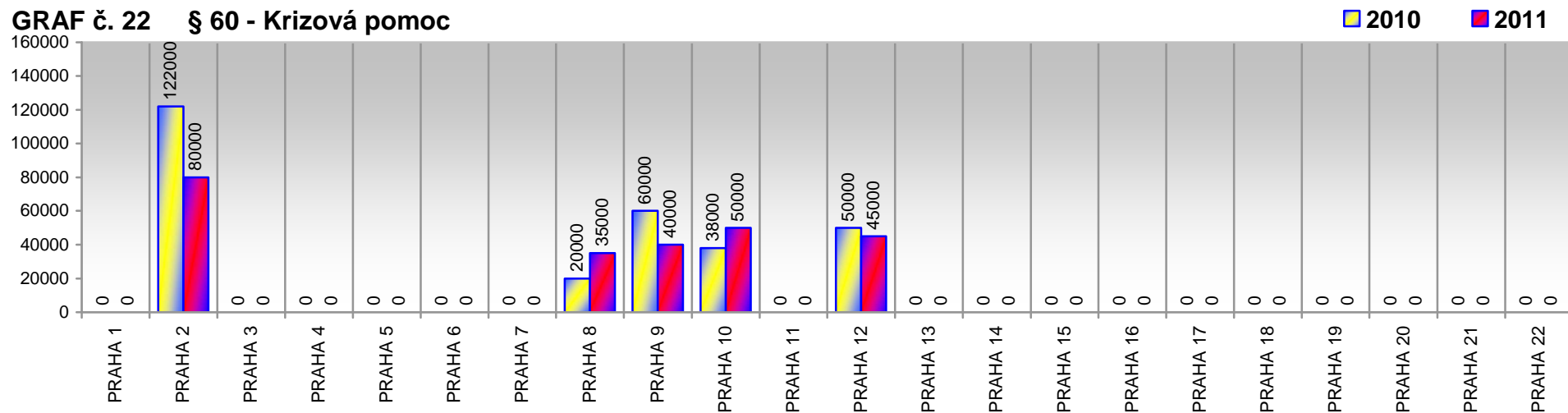
GRAF č. 20 § 58 - Domy na půl cesty



GRAF č. 21 § 59 - Kontaktní centra

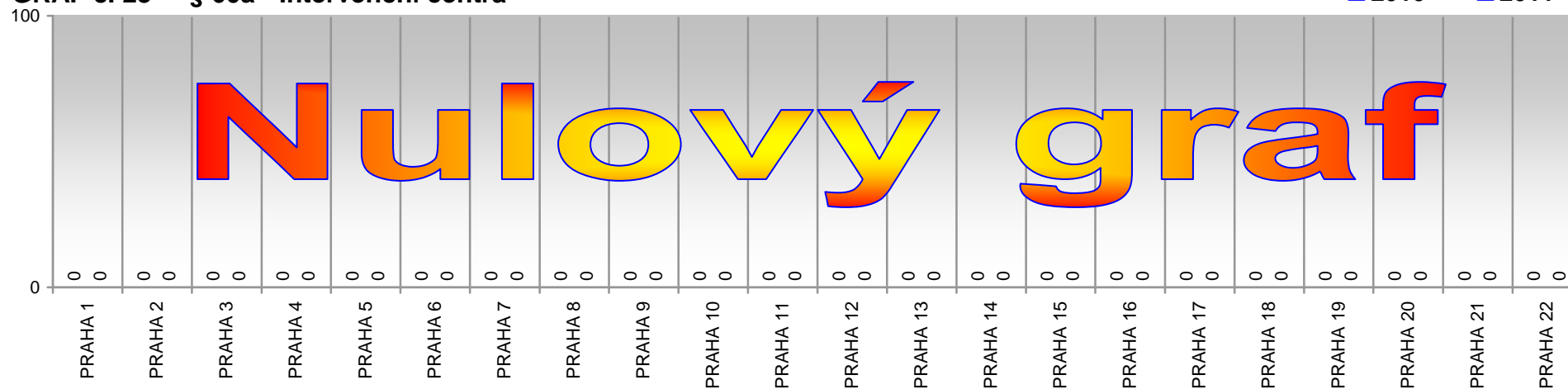


GRAF č. 22 § 60 - Krizová pomoc



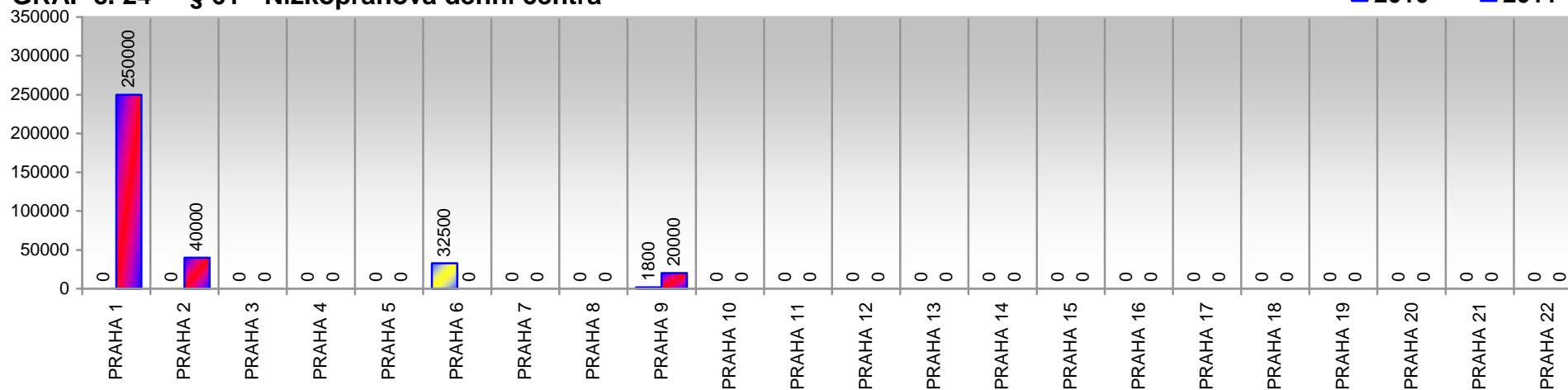
GRAF č. 23 § 60a - Intervenční centra

2010 2011

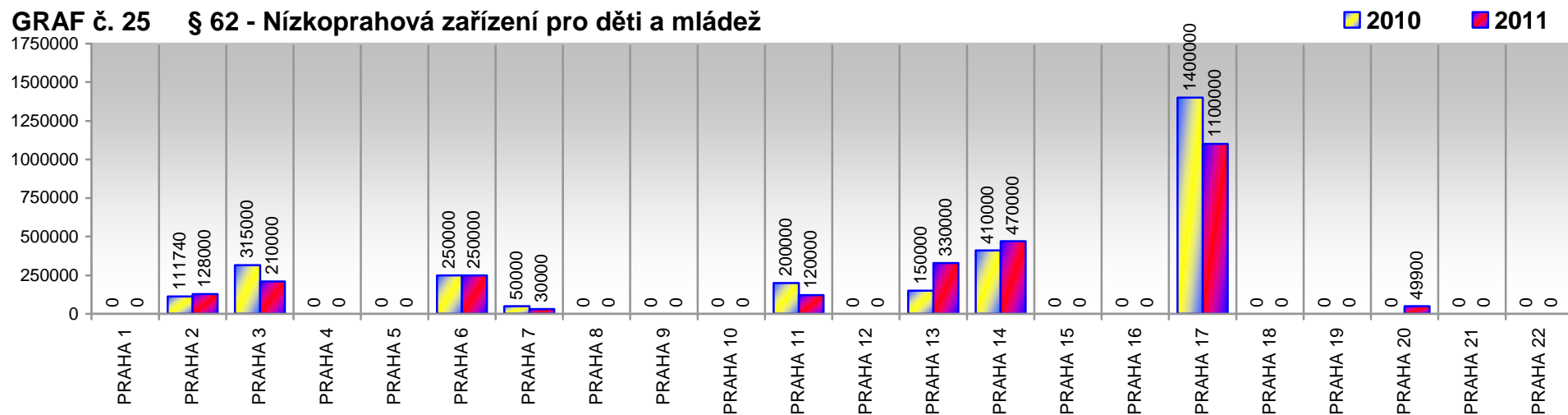


GRAF č. 24 § 61 - Nízkoprahová denní centra

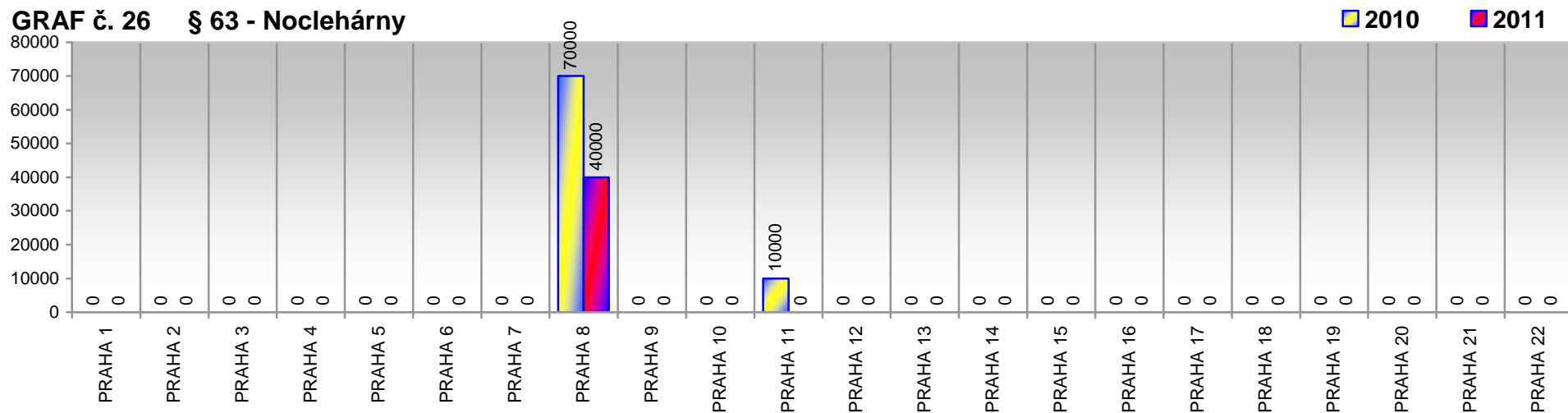
2010 2011



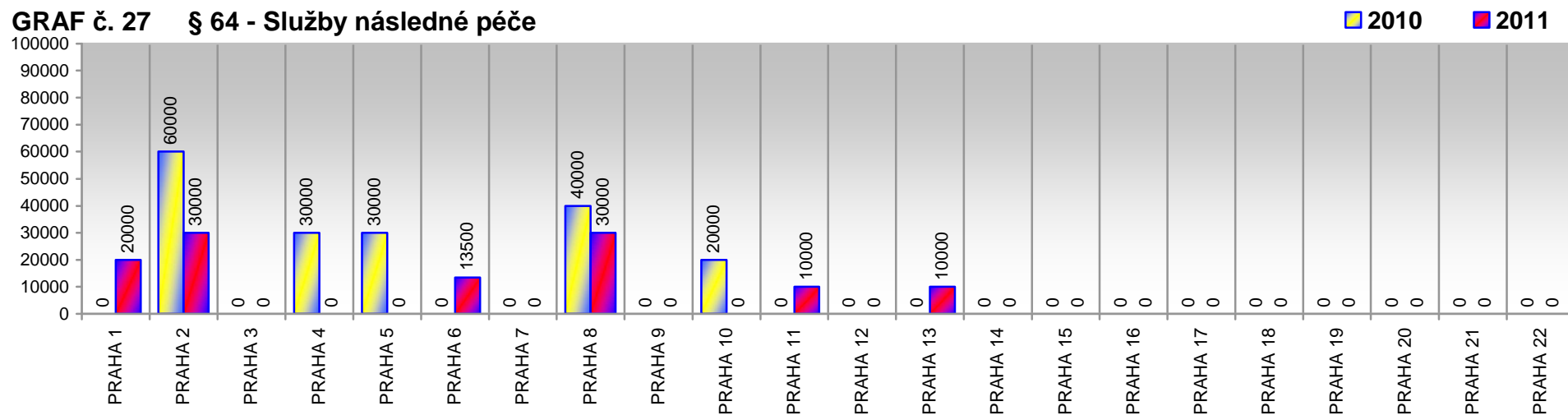
GRAF č. 25 § 62 - Nízkoprahová zařízení pro děti a mládež



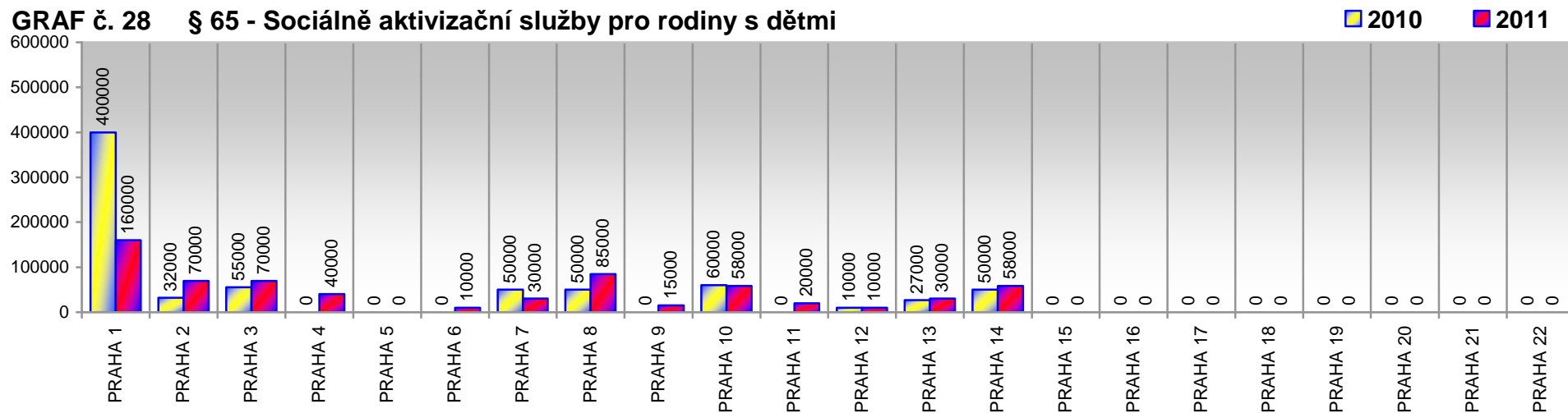
GRAF č. 26 § 63 - Noclehárny



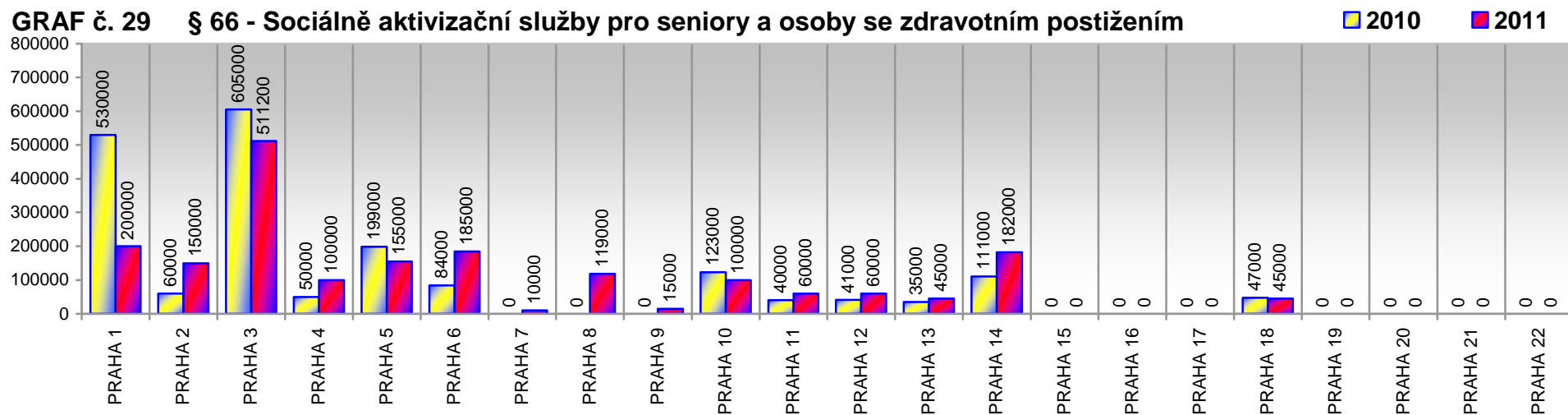
GRAF č. 27 § 64 - Služby následné péče



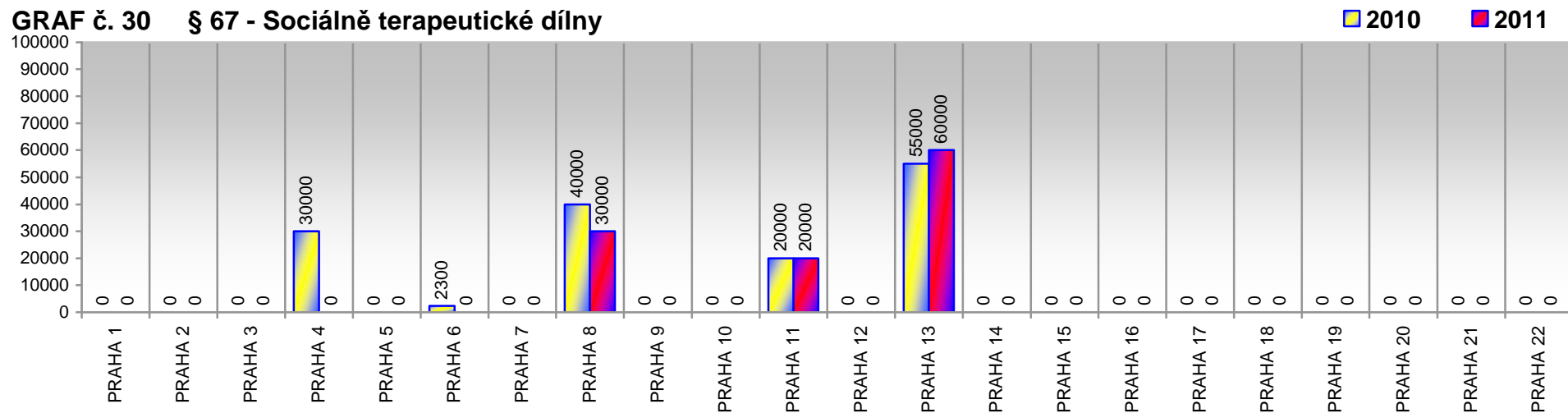
GRAF č. 28 § 65 - Sociálně aktivizační služby pro rodiny s dětmi



GRAF č. 29 § 66 - Sociálně aktivizační služby pro seniory a osoby se zdravotním postižením

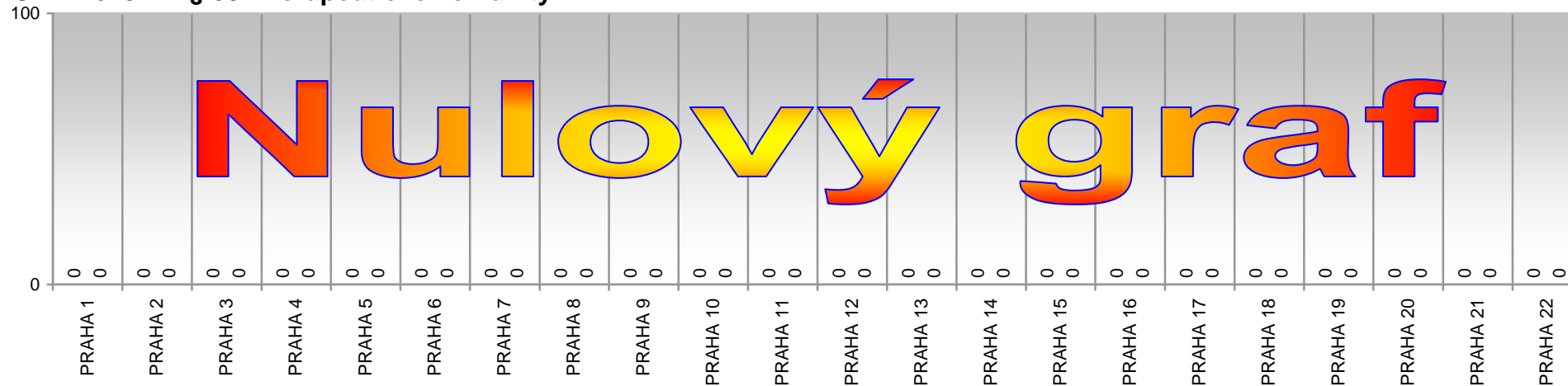


GRAF č. 30 § 67 - Sociálně terapeutické dílny



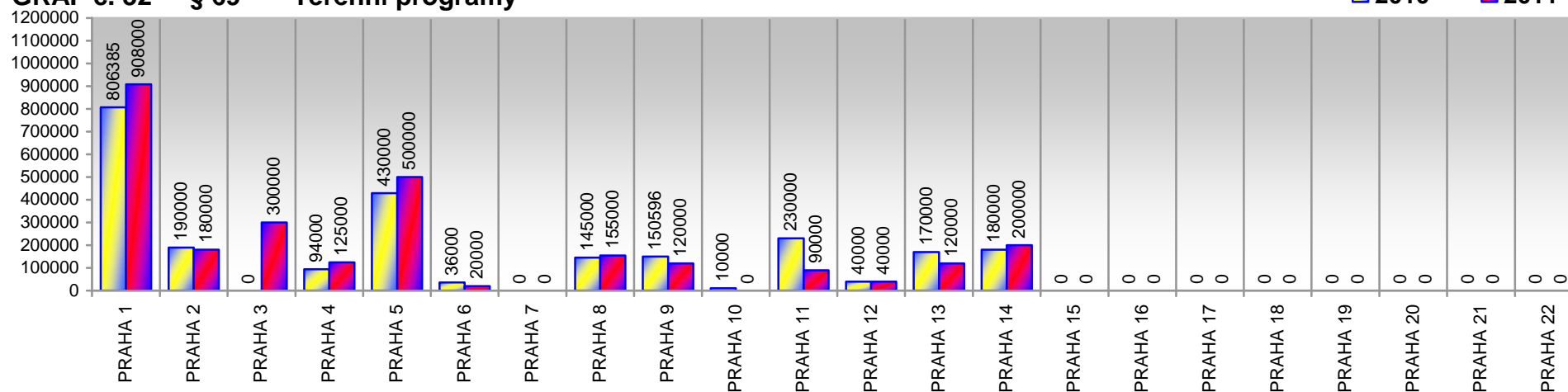
GRAF č. 31 § 68 - Terapeutické komunity

2010 2011



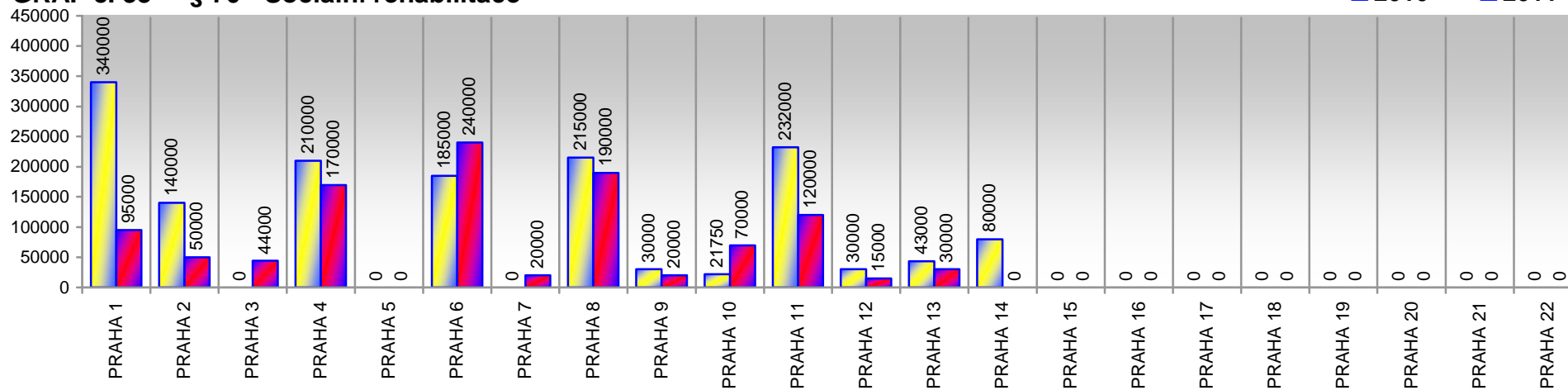
GRAF č. 32 § 69 Terénní programy

2010 2011



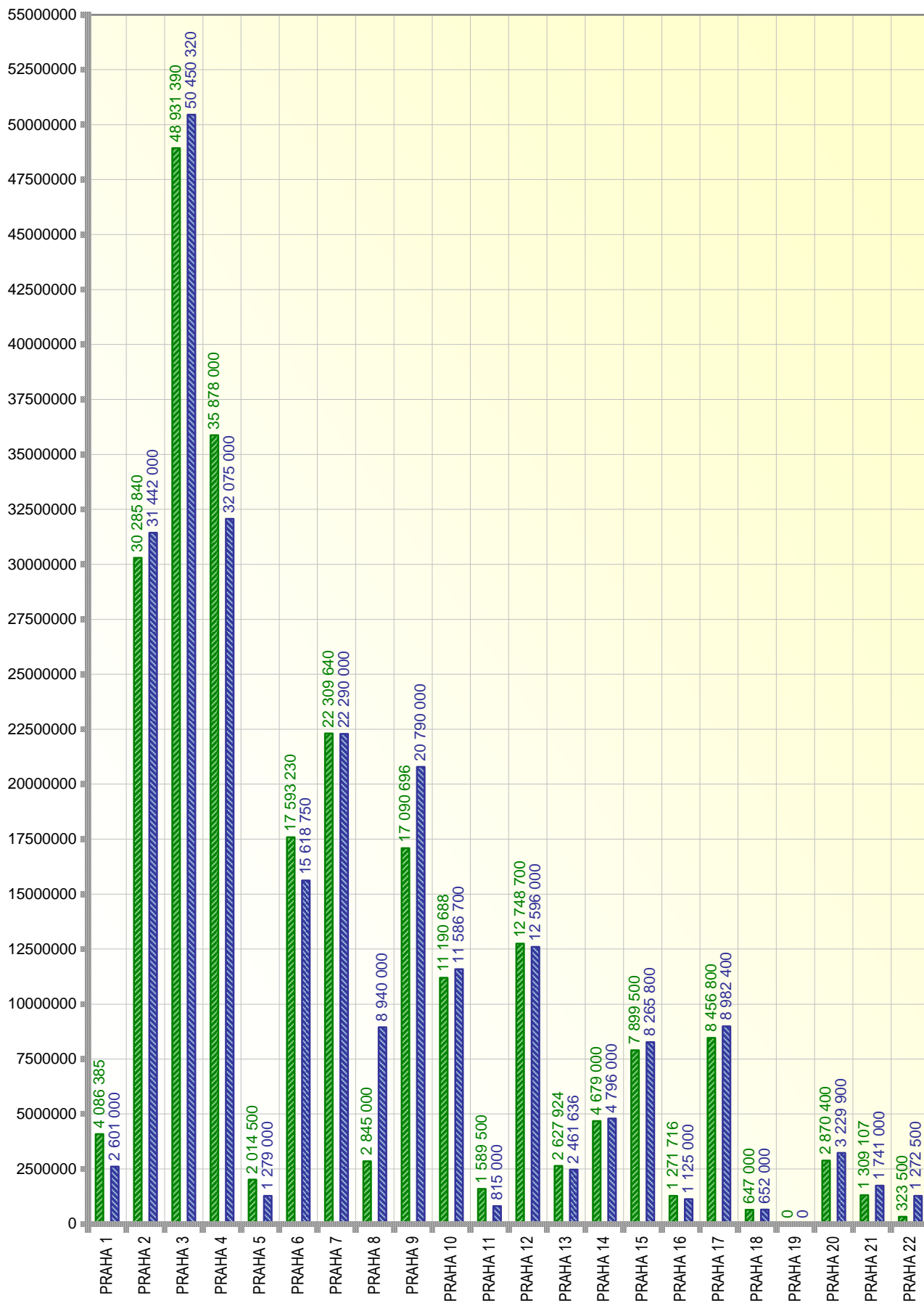
GRAF č. 33 § 70 - Sociální rehabilitace

2010 2011

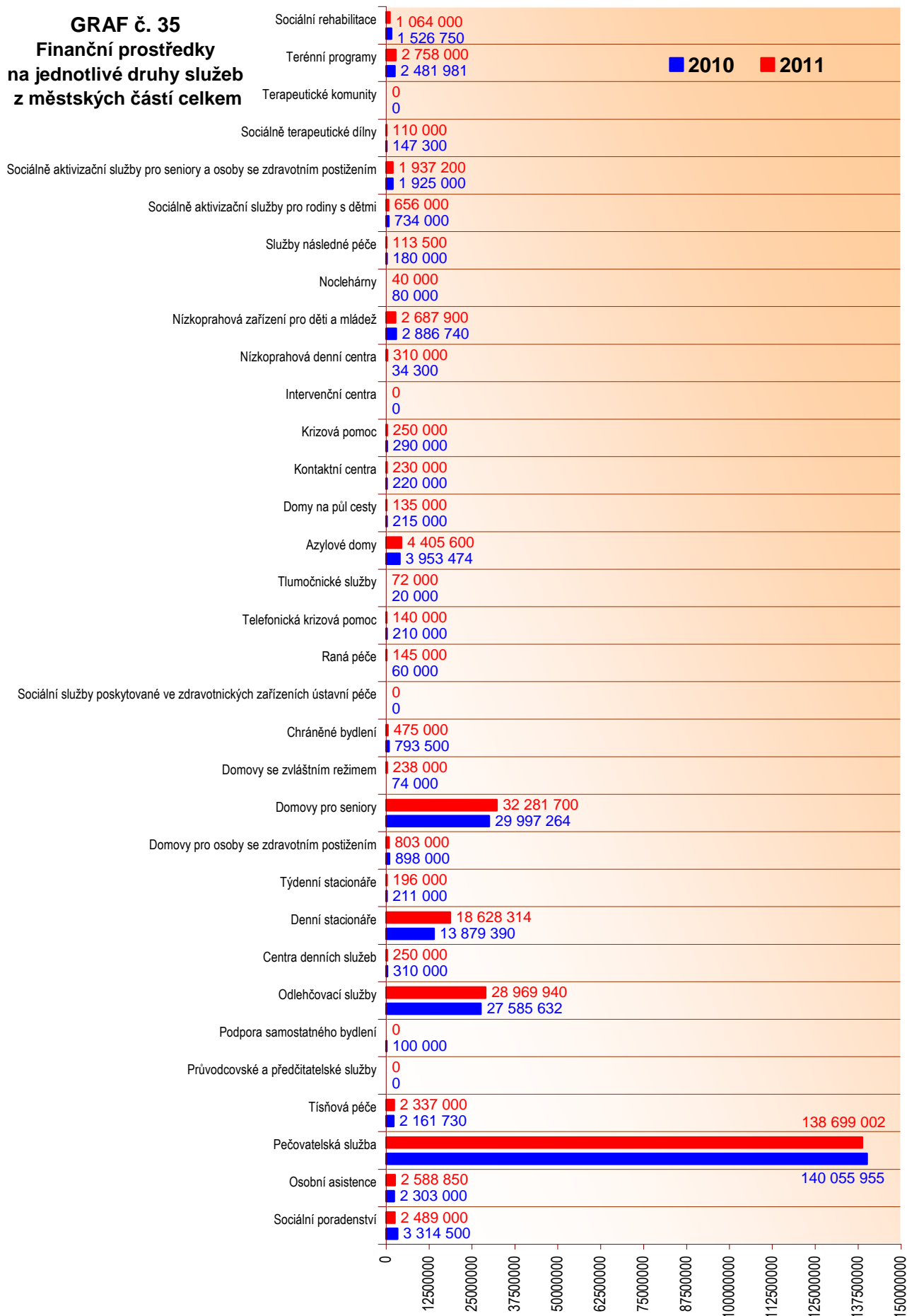


GRAF č. 34 § 37 až § 70 CELKEM

2010 2011



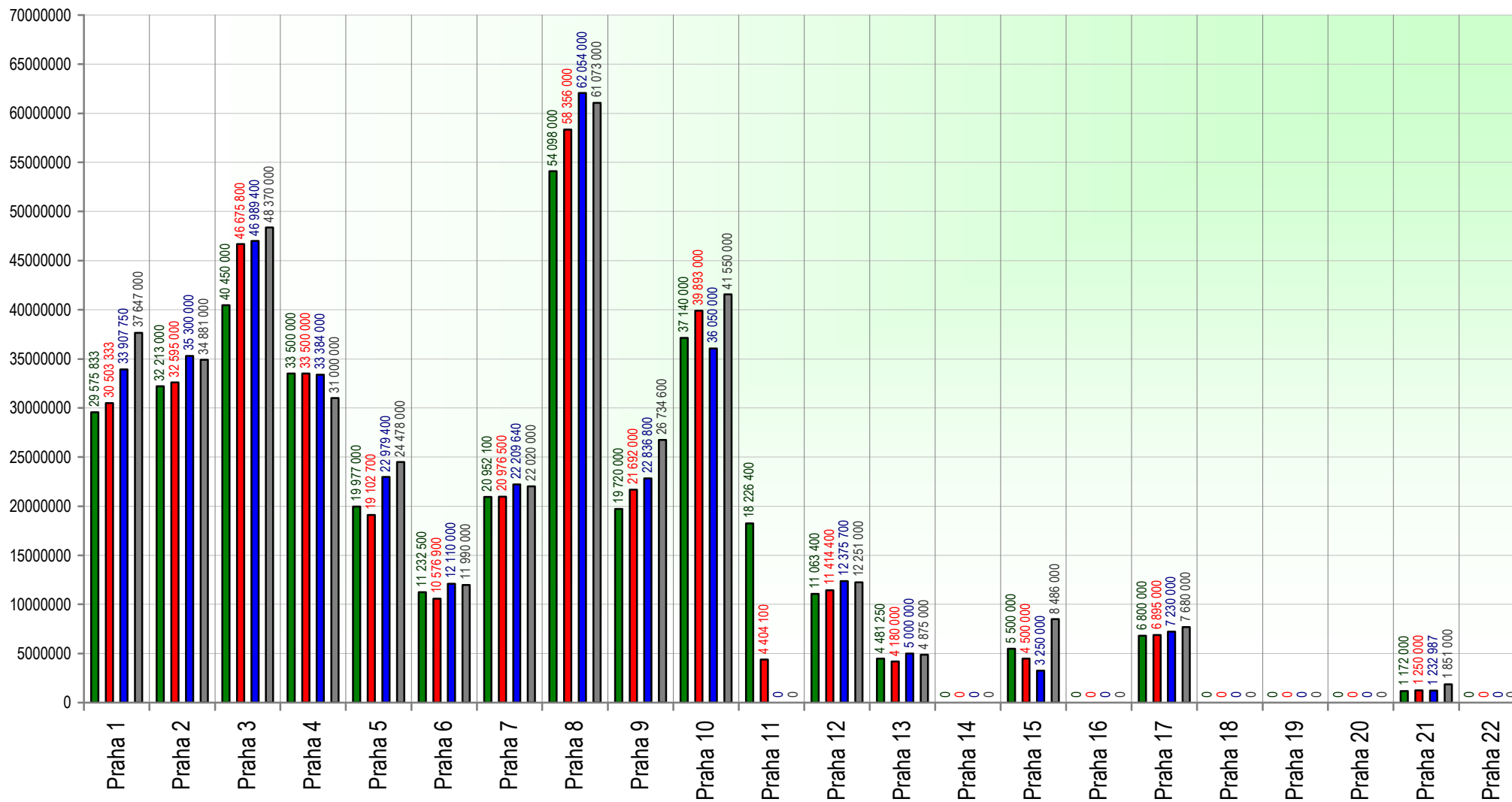
GRAF č. 35
Finanční prostředky
na jednotlivé druhy služeb
z městských částí celkem



GRAF č. 36
NEINVESTIČNÍ ČÁST

■ 2008 ■ 2009
■ 2010 ■ 2011

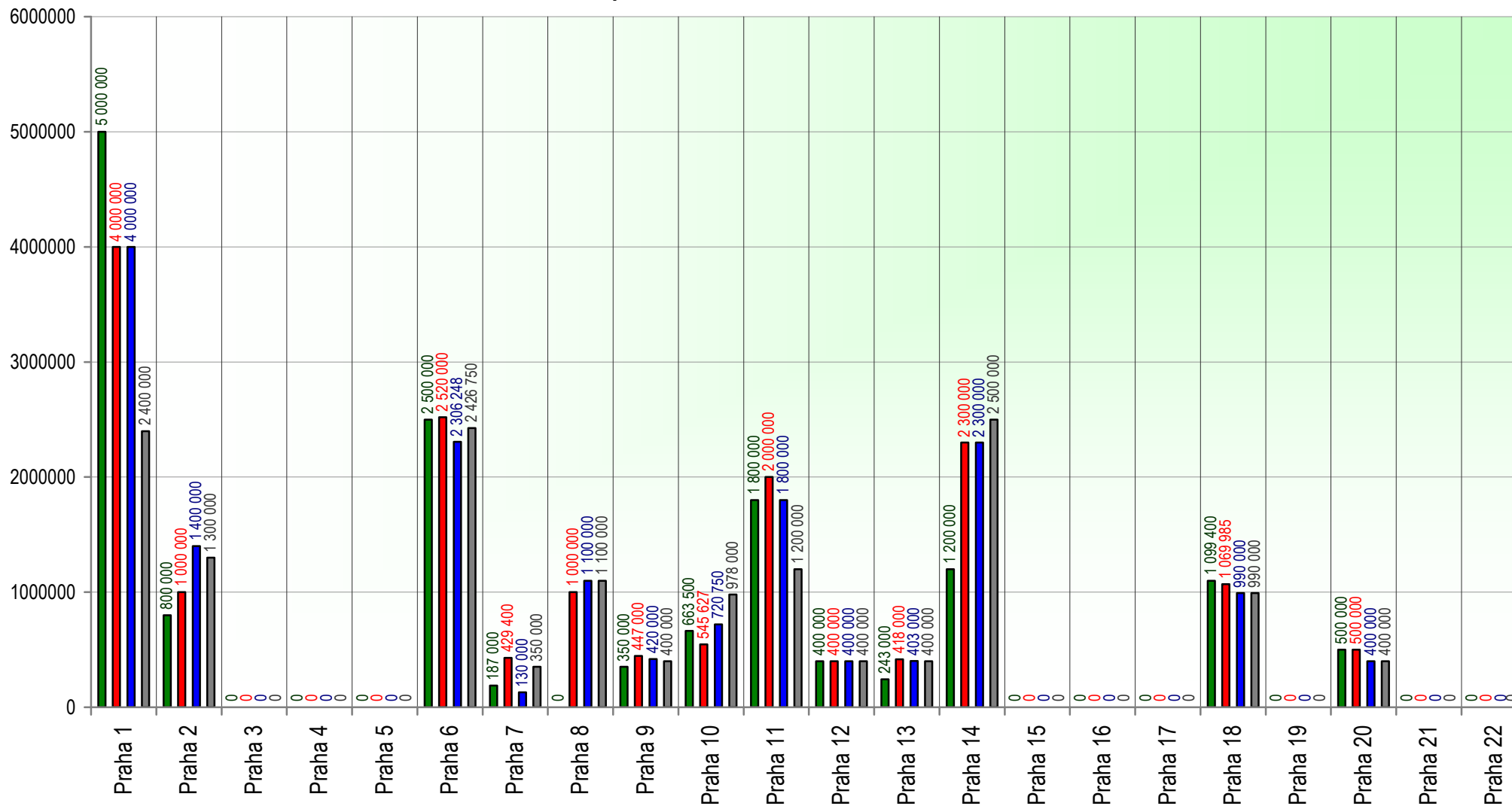
Financování příspěvkových organizací prostřednictvím neinvestičního příspěvku



GRAF č. 37
NEINVESTIČNÍ ČÁST

2008 2009
2010 2011

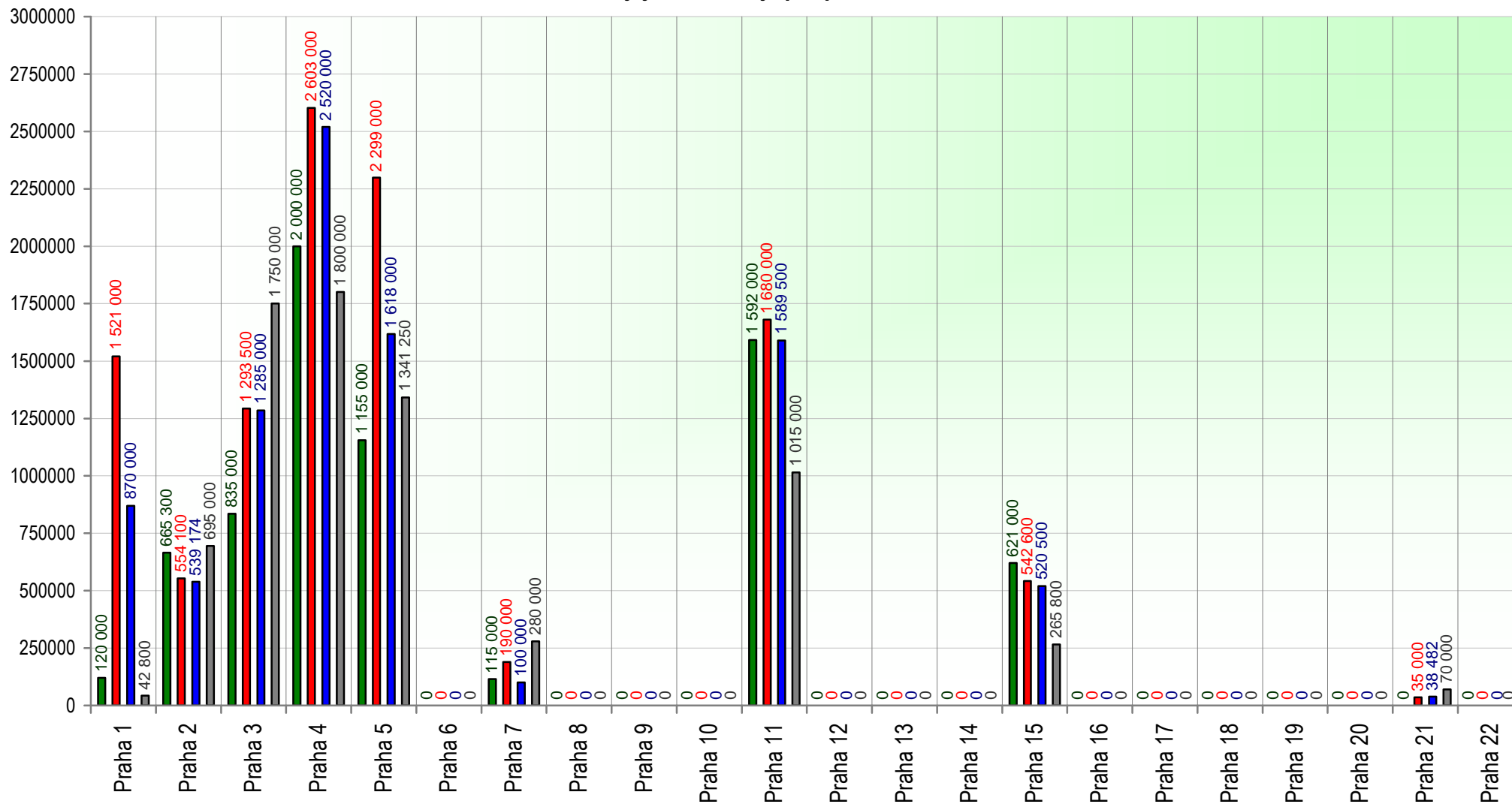
Grantová řízení s pevně stanovenou částkou na sociální oblast



GRAF č. 38
NEINVESTIČNÍ ČÁST

■ 2008 ■ 2009
■ 2010 ■ 2011

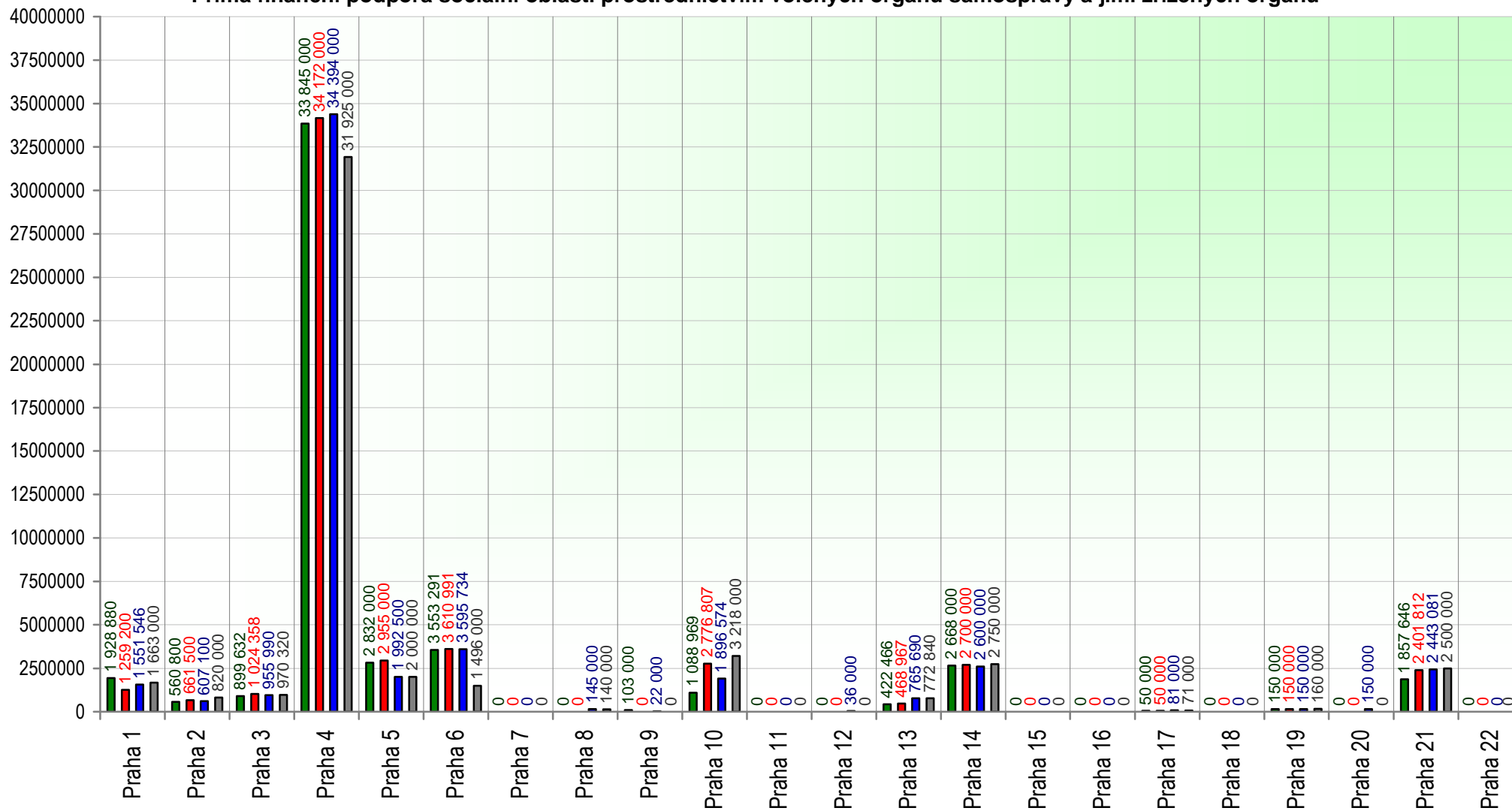
Grantová řízení v jejichž rámci je podpořena i sociální oblast



GRAF č. 39
NEINVESTIČNÍ ČÁST

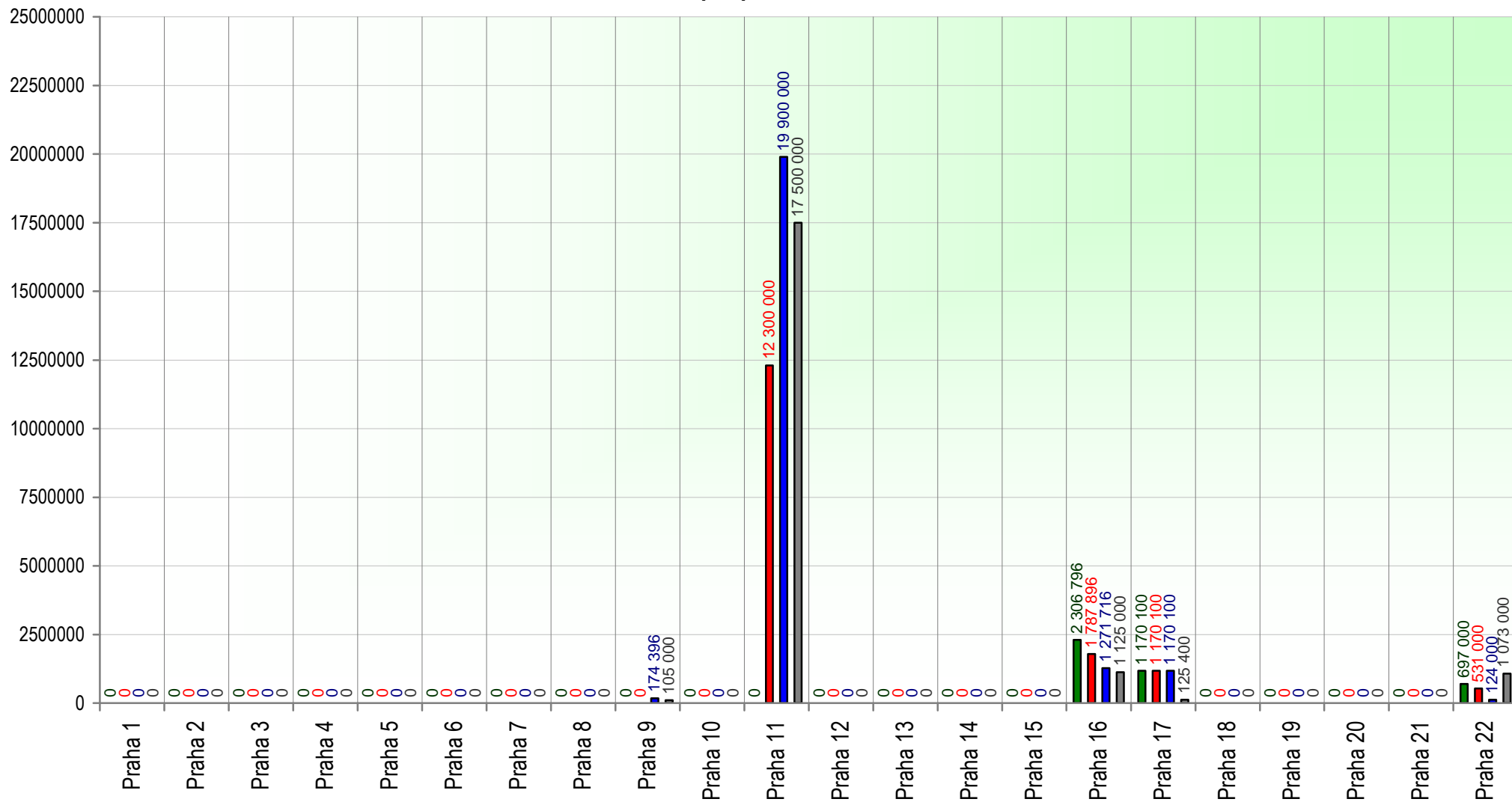
■ 2008 ■ 2009
■ 2010 ■ 2011

Přímá finanční podpora sociální oblasti prostřednictvím volených orgánů samosprávy a jimi zřízených orgánů



GRAF č. 40
NEINVESTIČNÍ ČÁST
Jiná finanční podpora sociální oblasti

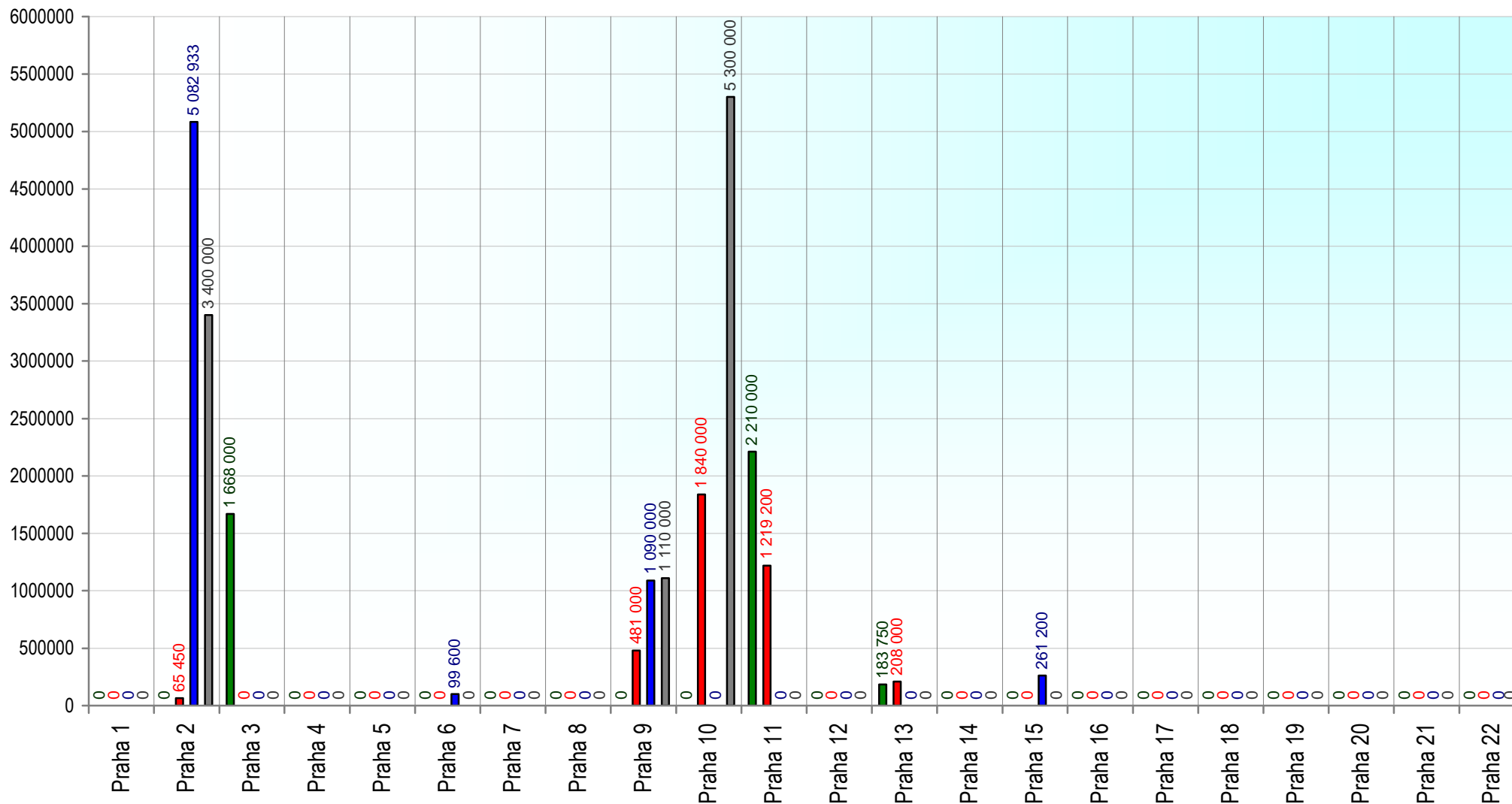
■ 2008 ■ 2009
 ■ 2010 ■ 2011



GRAF č. 41
INVESTIČNÍ ČÁST

2008 2009
2010 2011


Investiční transfer příspěvkovým organizacím z rozpočtu městské části



GRAF č. 42
INVESTIČNÍ ČÁST

■ 2008 ■ 2009
■ 2010 ■ 2011

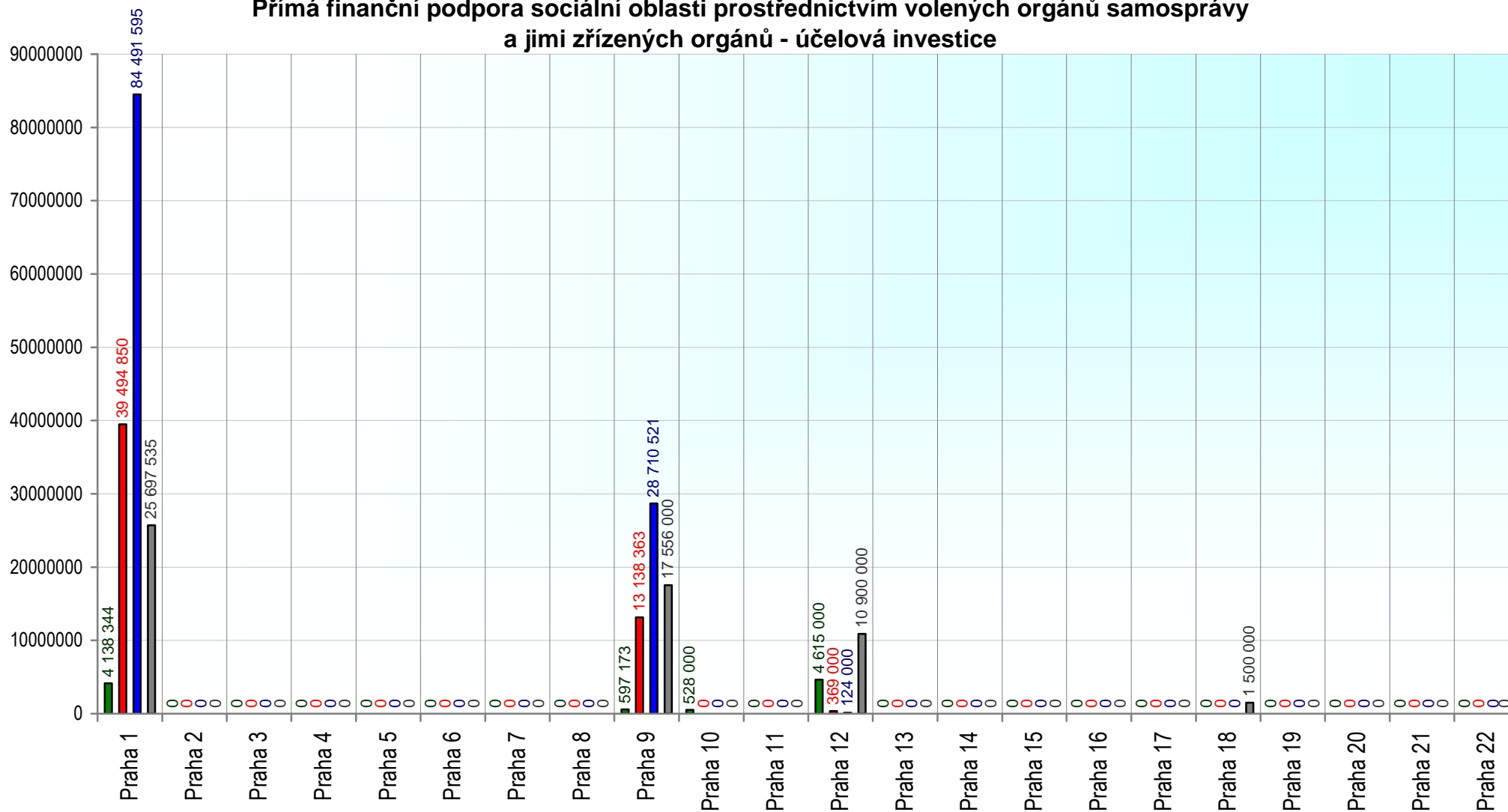
Investiční program grantového řízení na sociální služby



GRAF č. 43
INVESTIČNÍ ČÁST

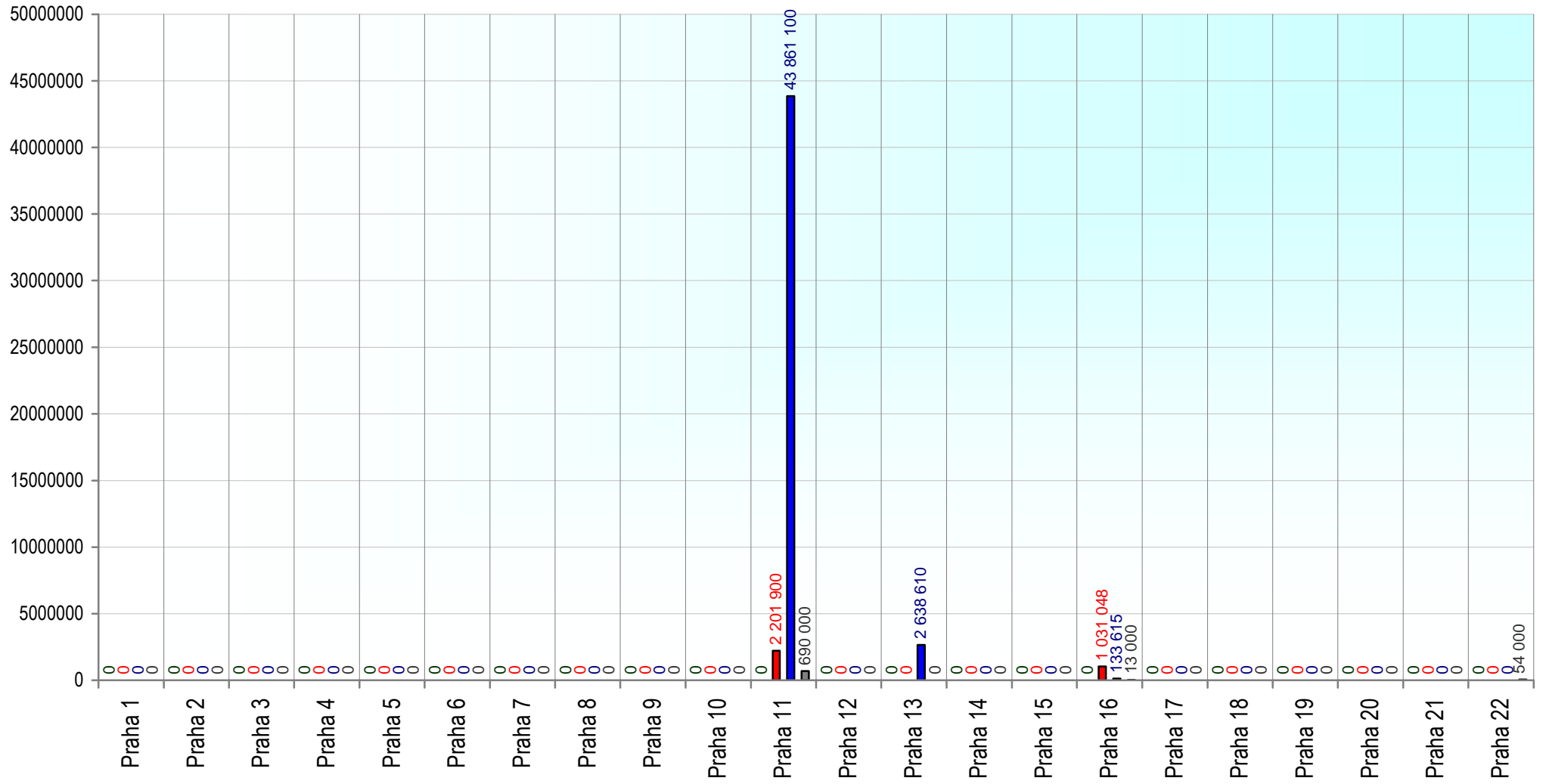
■ 2008 ■ 2009
■ 2010 ■ 2011

Přímá finanční podpora sociální oblasti prostřednictvím volených orgánů samosprávy
a jimi zřízených orgánů - účelová investice



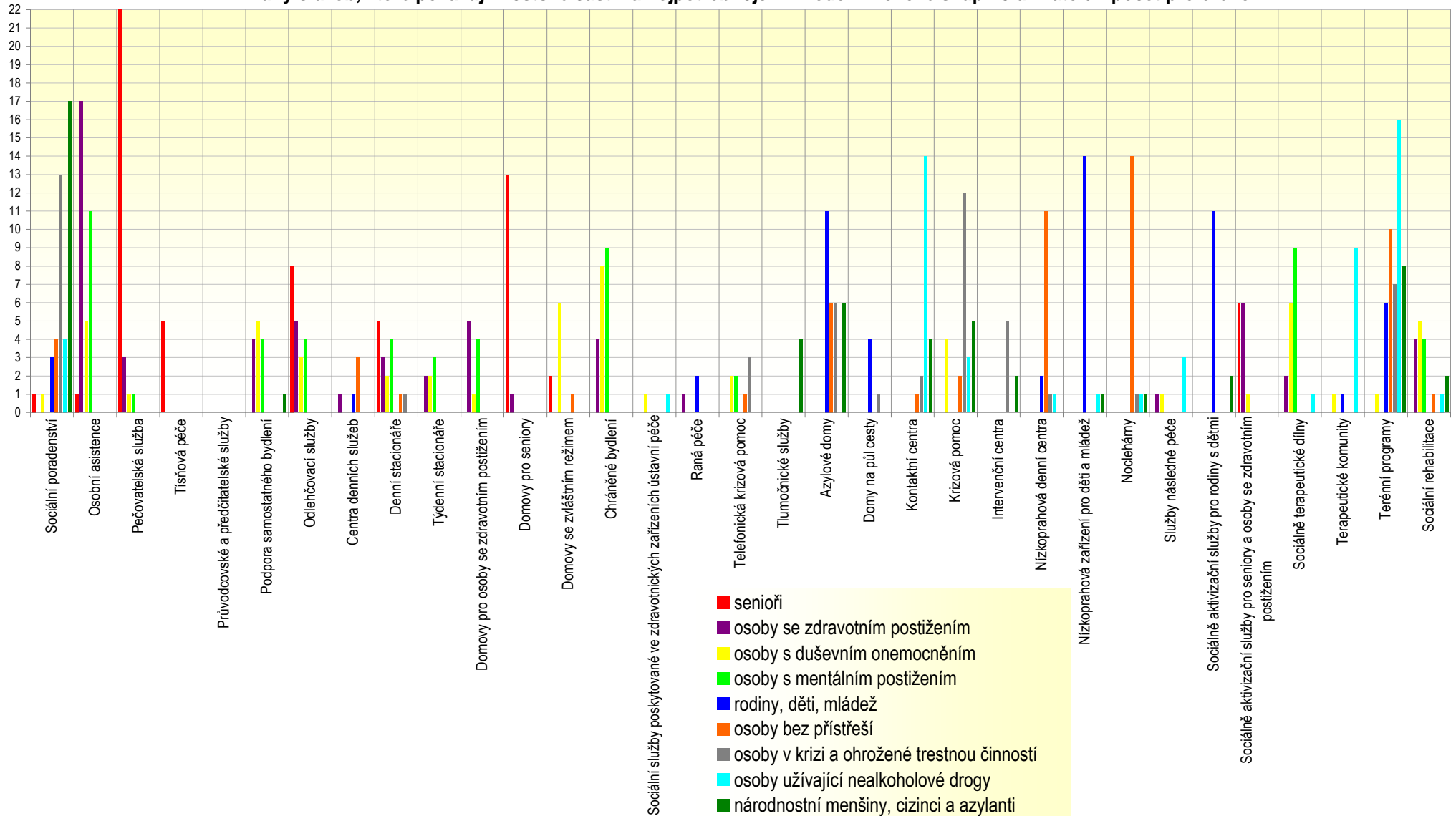
GRAF č. 44
INVESTIČNÍ ČÁST
Jiné investice

■ 2008 ■ 2009
 ■ 2010 ■ 2011



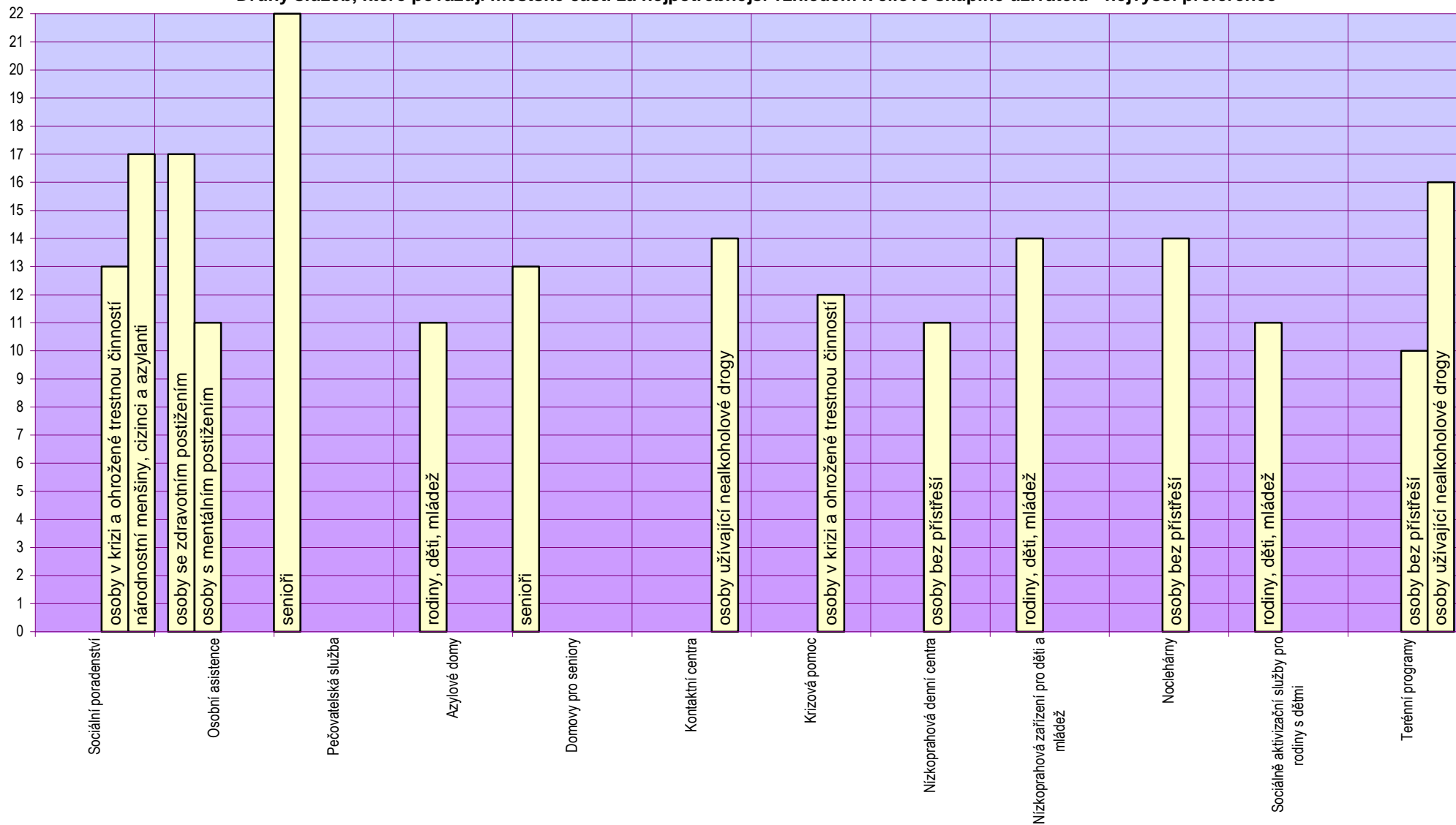
**GRAF č. 45
STRATEGICKÁ ČÁST**

Druhy služeb, které považují městské části za nejpotřebnější vzhledem k cílové skupině uživatelů - počet preferencí



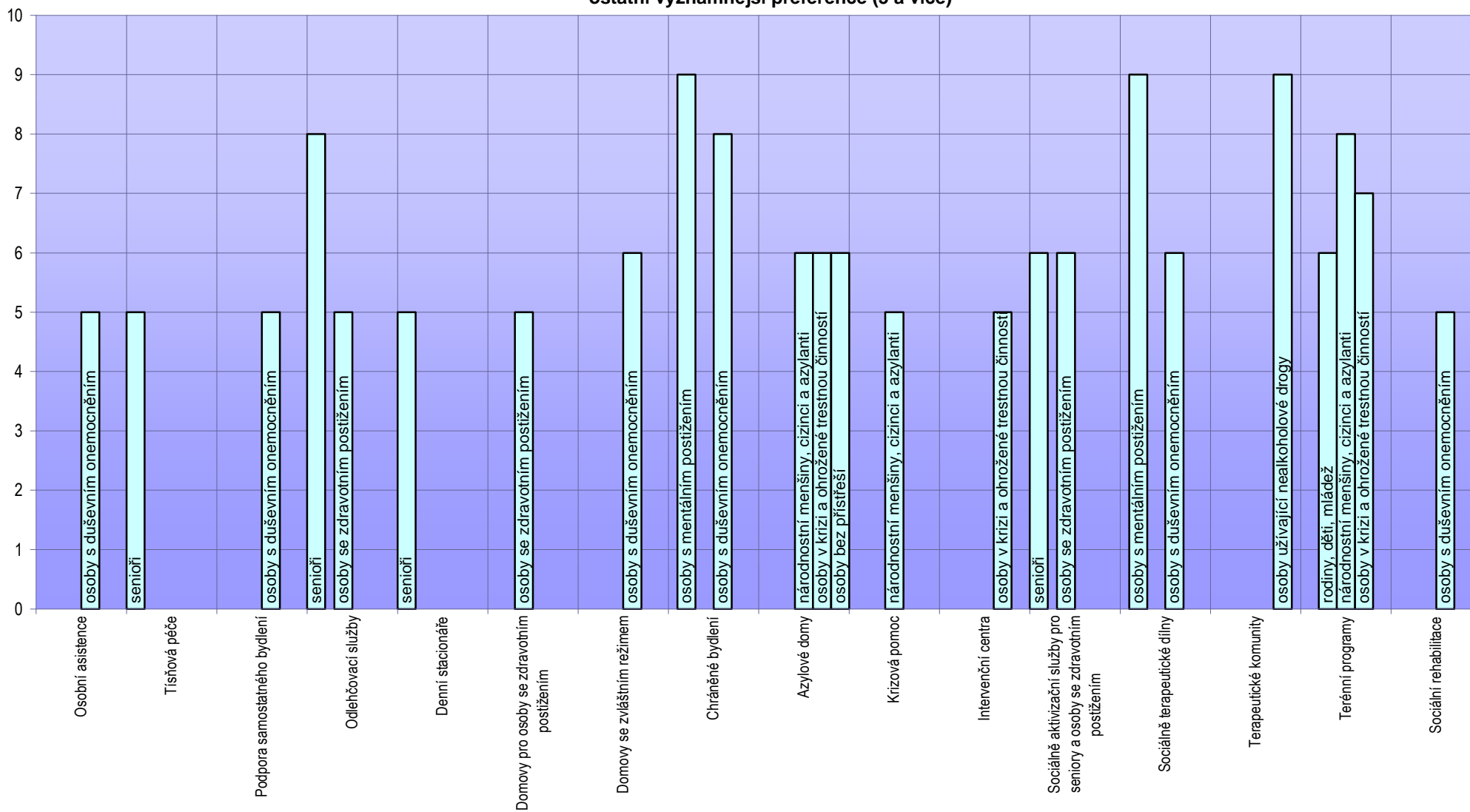
GRAF č. 45a
STRATEGICKÁ ČÁST

Druhy služeb, které považují městské části za nejpotřebnější vzhledem k cílové skupině uživatelů - nejvyšší preference



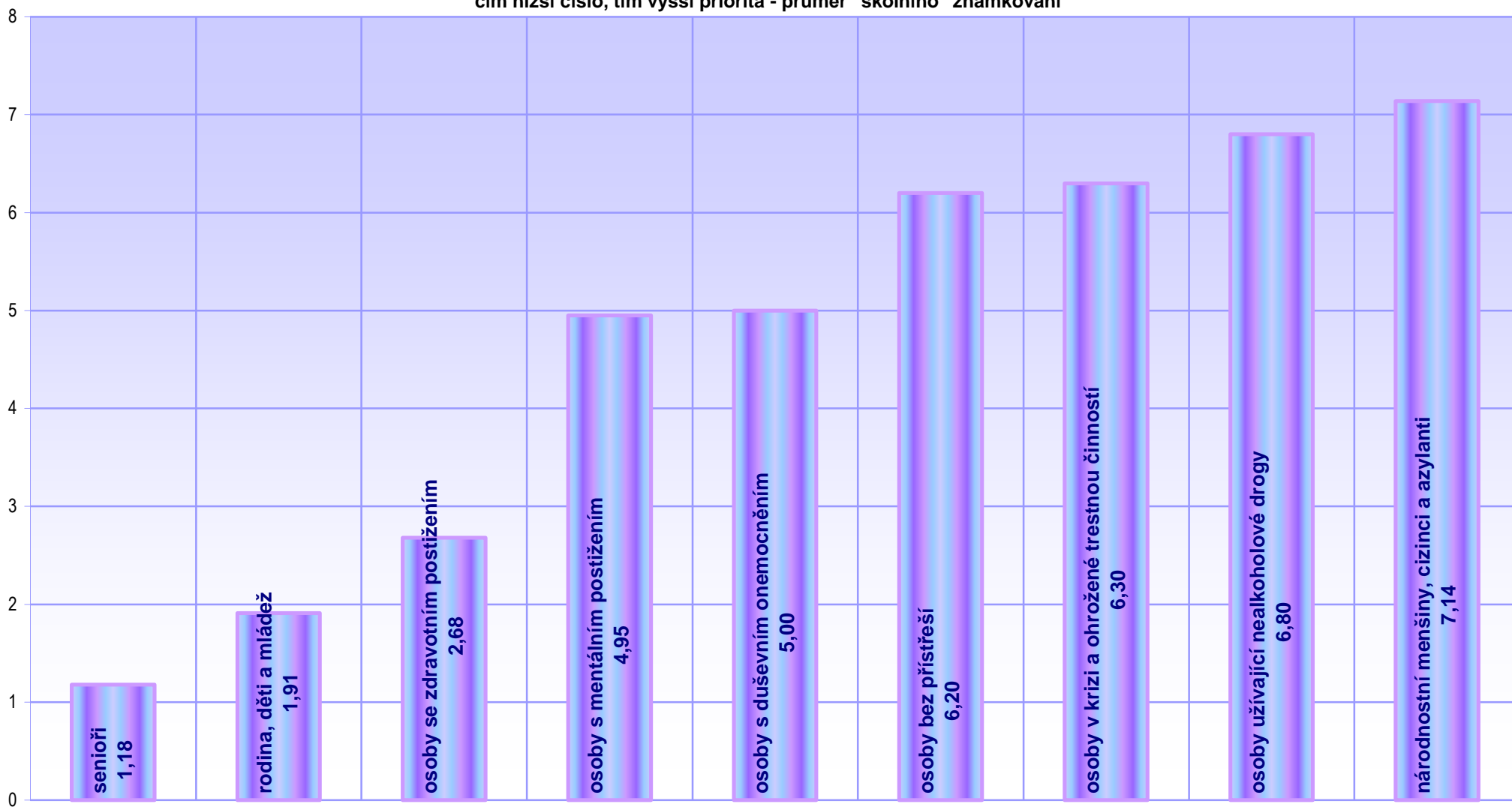
GRAF č. 45b
STRATEGICKÁ ČÁST

Druhy služeb, které považují městské části za nejpotřebnější vzhledem k cílové skupině uživatelů
- ostatní významnější preference (5 a více)



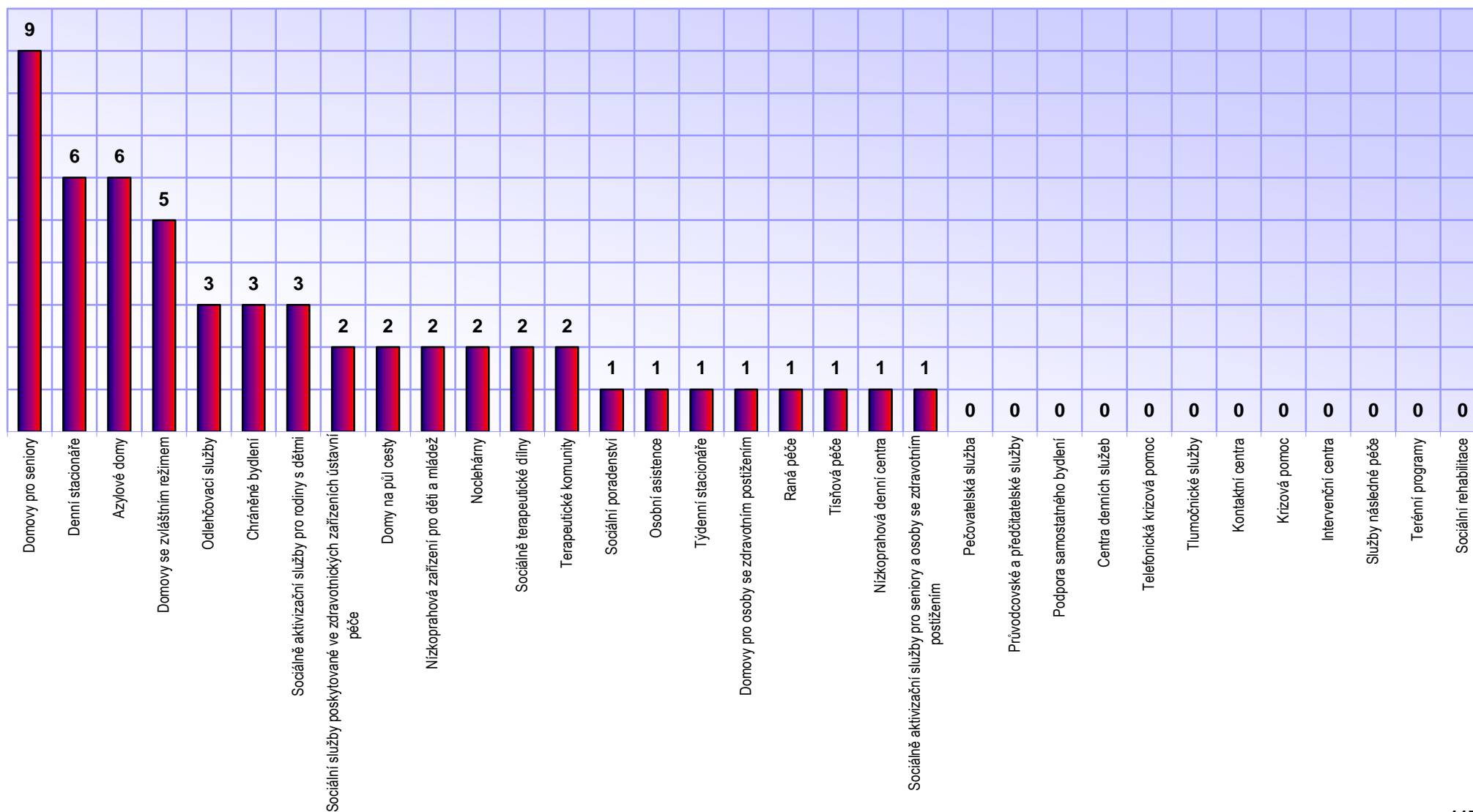
GRAF č. 46
STRATEGICKÁ ČÁST

**Cílové skupiny uživatelů sociálních služeb, které jsou z pohledu městských částí skupinami prioritními
čím nižší číslo, tím vyšší prioritita - průměr "školního" známkování**



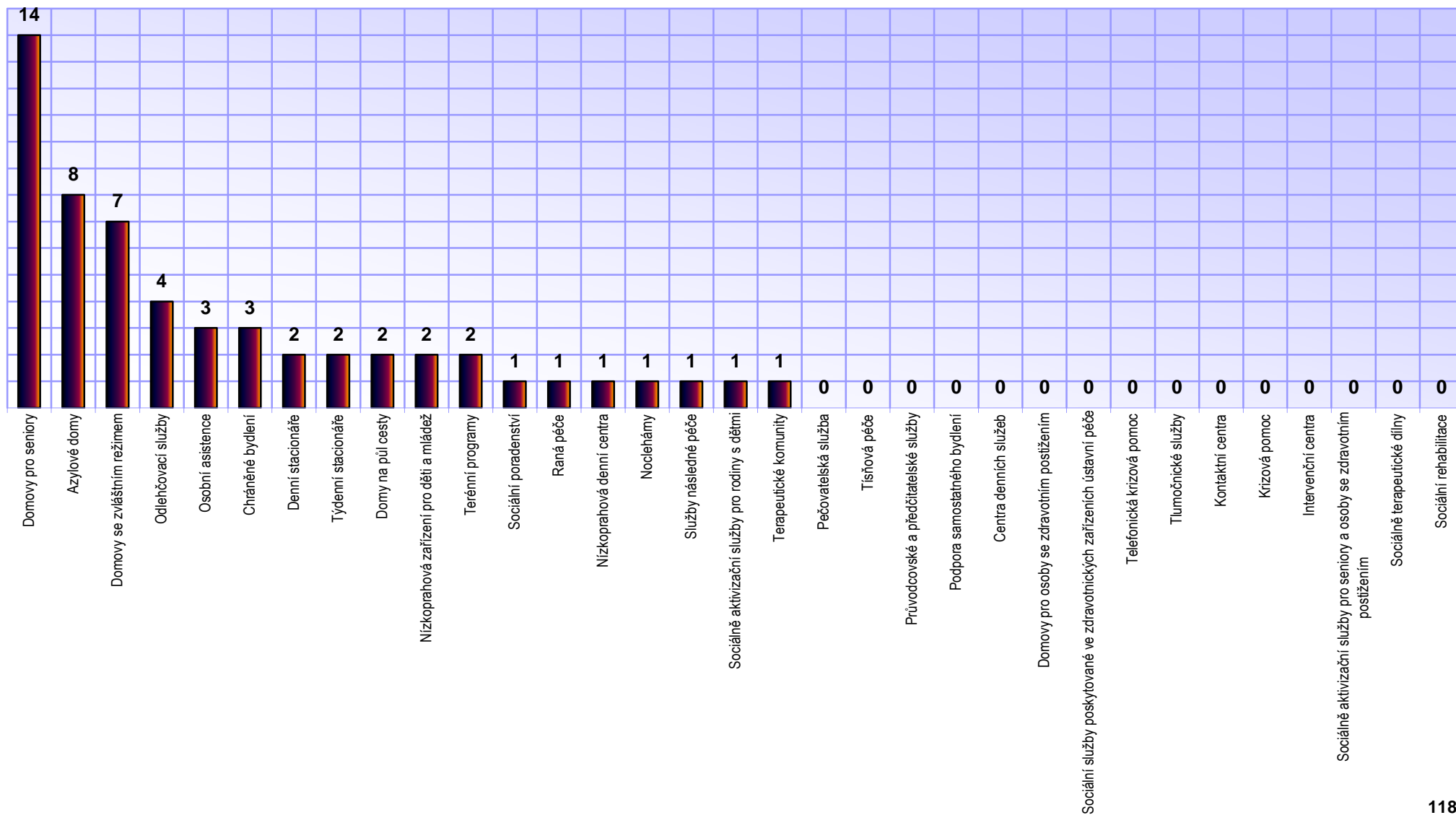
GRAF č. 47 STRATEGICKÁ ČÁST

**Druhy sociálních služeb, nedostatečné pro občany městských částí v celopražském měřítku z pohledu územní dostupnosti
- nejčastěji uvedené služby**



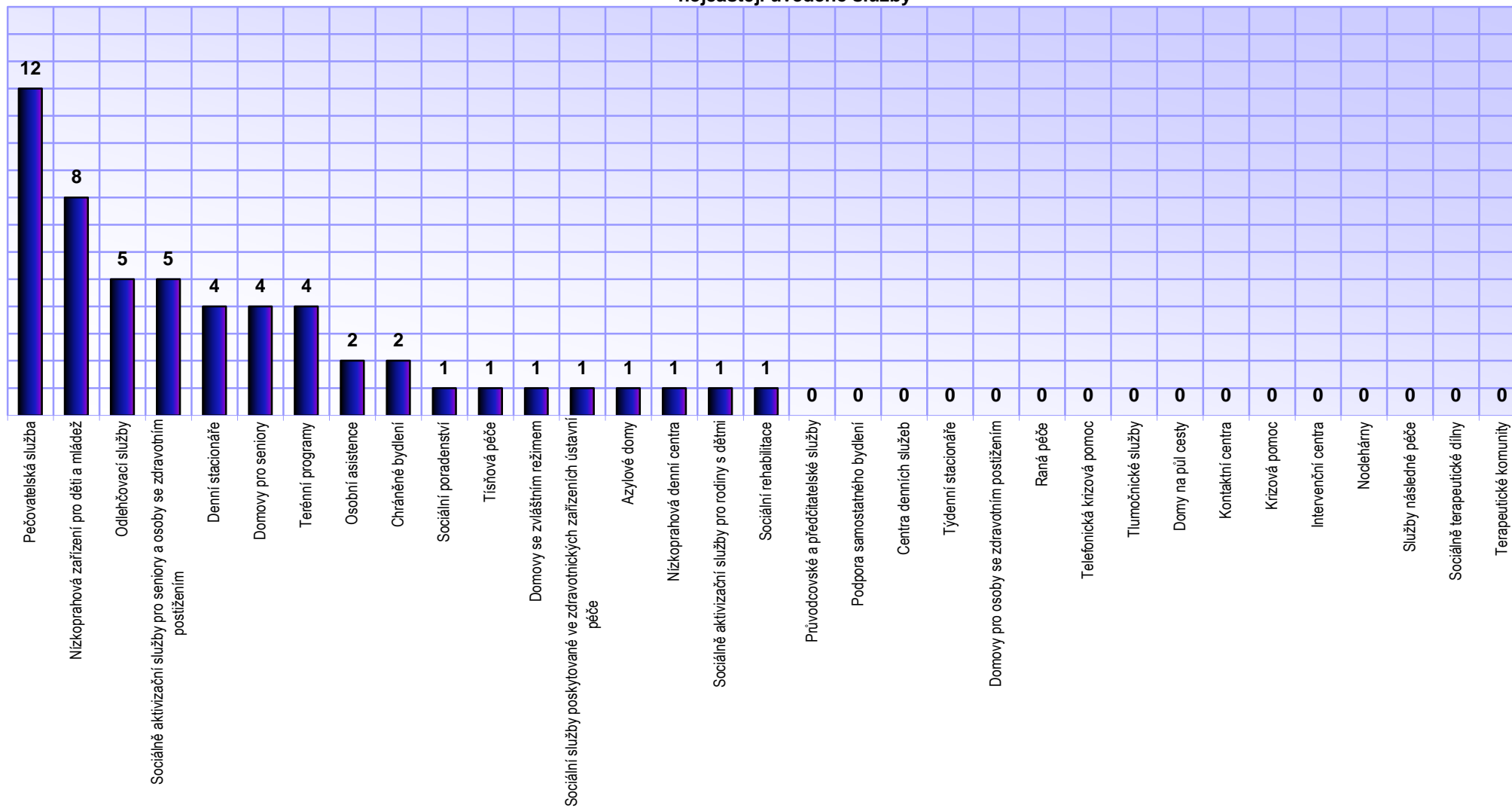
GRAF č. 48 STRATEGICKÁ ČÁST

Druhy sociálních služeb, které jsou pro občany městských částí v celopražském měřítku kapacitně nedostatečné
- nejčastěji uvedené služby



GRAF č. 49
STRATEGICKÁ ČÁST

Druhy sociálních služeb, které budou nebo by chtěly městské části rozvíjet
- nejčastěji uvedené služby



Komentář ke grafům a statisticky významným odchylkám:

!Všechny údaje v grafech 1. až 35 se týkají pouze registrovaných sociálních služeb!

■ Graf 1. § 37 Sociální poradenství

Odborné sociální poradenství patří z celopražského hlediska ke středně financovaným službám, přičemž v porovnání roku 2010 a 2011 došlo k největšímu poklesu v přidělování finančních prostředků (téměř o 1 milion korun). Nejvyšší finanční podporu odbornému sociálnímu poradenství poskytuje MČ Praha 17, ovšem nutno přihlídnout k faktu, že tato podpora je zaměřena pouze na služby Centra sociálně zdravotních služeb, které je příspěvkovou organizací MČ Praha 17.

■ Graf 2. § 39 Osobní asistence

Osobní asistence patří ke službám, u kterých došlo k mírnému zvýšení finanční podpory v roce 2011 oproti roku 2010 (o cca 285 000 korun). I zde platí, že nejvyšší částka na osobní asistenci je poskytována MČ Praha 17 na ryze lokální organizaci Klub občanů bezbariérového domu Vondroušova.

■ Graf 3. § 40 Pečovatelská služba

Pečovatelská služba je nejvíce financovanou službou. Jedná se především o financování příspěvkových organizací, menší podíl pak mají organizace s lokální působností. V tomto grafu nejsou vykázané finanční prostředky poskytnuté na pečovatelskou službu z V. dotačního programu.

■ Graf 4. § 41 Tísňová péče

Tísňová péče patří z hlediska financování ke službám typu osobní asistence. Nejvyšší částku na tuto službu poskytla MČ Praha 10 příspěvkové organizaci Centrum sociální a ošetrovatelské pomoci v Praze 10.

■ Graf 5. § 42 Průvodcovské a předčitatelské služby

Průvodcovské a předčitatelské služby nejsou městskými částmi financovány. Z průzkumu nelze vyčíst, zda organizace poskytující tuto službu o finanční prostředky nežádají nebo je městské části nepodporují.

■ Graf 6. § 43 Podpora samostatného bydlení

Samostatné bydlení podpořily menšími částkami pouze 3 městské části v roce 2010, a to jedinou organizaci – Fokus Praha. V roce 2011 nebyla tato služba financována vůbec.

■ Graf 7. § 44 Odlehčovací služby

Odlehčovací služby patří k jedné ze čtyř významně podporovaných službám (pečovatelská služba, domovy pro seniory a denní stacionáře). U odlehčovacích služeb platí totéž, co u pečovatelské služby a sice, že se jedná především o financování příspěvkových organizací. Odlehčovací služby patří mezi ty služby, u nichž se financování v roce 2011 zvýšilo oproti roku 2010 (téměř o 1,5 milionu korun).

■ Graf 8. § 45 Centra denních služeb

Nejvyšší podíl na financování center denních služeb má MČ Praha 14, která poskytla 93 resp. 100 % všech přidělených finančních prostředků.

■ Graf 9. § 46 Denní stacionáře

Denní stacionáře patří k jedné ze čtyř významně podporovaných službám (pečovatelská služba, domovy pro seniory a odlehčovací služby). U této služby opět platí, že se jedná především o financování příspěvkových organizací (nejvyšší částka u MČ Praha 3 pro Integrované centrum Zahradka). U této služby došlo k výraznému zvýšení podpory v roce 2011 oproti roku předcházejícímu (téměř o 5 milionů korun).

■ Graf 10. § 47 Týdenní stacionáře

Týdenní stacionáře patří k méně financovaným službám, přičemž nejvíce finančních prostředků bylo poskytnuto Škole SPMP Modrý klíč.

■ Graf 11. § 48 Domovy pro osoby se zdravotním postižením

Tato služba nemá v hlavním městě výrazné zastoupení, proto většina přidělených finančních prostředků je směřována na významného poskytovatele této služby Domov svaté Rodiny, nejvíce z MČ Praha 6, na jejímž území má tato organizace sídlo.

■ **Graf 12. § 49 Domovy pro seniory**

Domovy pro seniory patří k jedné ze čtyř významně podporovaným službám (pečovatelská služba, odlehčovací služby a denní stacionáře). U této služby platí totéž, co u pečovatelské služby a odlehčovacích služeb a sice, že se jedná především o financování příspěvkových organizací. Domovy pro seniory patří mezi ty služby, u nichž se financování v roce 2011 zvýšilo oproti roku 2010 (o více jak 2 miliony korun).

■ **Graf 13. § 50 Domovy se zvláštním režimem**

Domovy se zvláštním režimem patří rovněž k méně zastoupeným službám na území hlavního města Prahy, proto jejich financování není nijak významné.

■ **Graf 14. § 51 Chráněné bydlení**

Financování chráněného bydlení nevykazuje jakékoliv významné odchylky.

■ **Graf 15. § 52 Sociální služby poskytované ve zdravotnických zařízeních ústavní péče**

Sociální služby poskytované ve zdravotnických zařízeních ústavní péče nepatří mezi registrované sociální služby, proto tento graf nevykazuje žádné hodnoty.

■ **Graf 16. § 54 Raná péče**

Raná péče patří v hlavním městě rovněž k méně preferovaným službám a její financování nevykazuje jakékoliv významné odchylky.

■ **Graf 17. § 55 Telefonická krizová pomoc**

Stejně jako u rané péče, nepatří telefonická krizová pomoc z hlediska financování k významným službám na území hlavního města Prahy. Výrazněji podporuje tuto službu pouze MČ Praha 1.

■ **Graf 18. § 56 Tlumočnické služby**

Ani tlumočnické služby nepatří k výrazně financovaným službám a nevykazuje žádné významné odchylky.

■ **Graf 19. § 57 Azylové domy**

U azylových domů došlo v roce 2011 ke zvýšení financování cca o půl milionu korun oproti roku 2010 a jejich financování je rovnoměrně rozloženo. Výjimku tvoří MČ Praha 10, která výraznější částkou financuje obecně prospěšnou společnost Centrum komunitní práce Praha 10.

■ **Graf 20. § 58 Domy na půl cesty**

Domy na půl cesty patří v hlavním městě rovněž k méně preferovaným službám a její financování nevykazuje jakékoliv významné odchylky. Její financování se v roce 2011 oproti roku 2010 snížilo téměř o polovinu.

■ **Graf 21. § 59 Kontaktní centra**

Kontaktní centra si udržují stejnou výši příjmů z městských částí po oba dva sledované roky. Nejedná se o významně preferovanou službu. Výjimku tvoří pouze MČ Praha 5, která výrazněji financuje zařízení Progressive sídlící v této městské části.

■ **Graf 22. § 60 Krizová pomoc**

I krizová pomoc si udržuje obdobný trend v příjmech z městských částí. Ani u této služby se nevyskytuje jakákoliv významná odchylka ve financování.

■ **Graf 23. § 60a Intervenční centra**

V hlavním městě Praze je registrováno pouze jedno zařízení s touto službou. Ani zde nelze vyčíslit, zda organizace poskytující tuto službu o finanční prostředky nežádá nebo ji městské části nepodporují.

■ **Graf 24. § 61 Nízkoprahová denní centra**

U nízkoprahových denních center došlo k výraznému zvýšení poskytnutých finančních prostředků mezi roky 2010 a 2011. Toto zvýšení je však zapříčiněno pouze finančními prostředky MČ Praha 1 poskytnutými organizaci Naděje.

■ **Graf 25. § 62 Nízkoprahová zařízení pro děti a mládež**

Nízkoprahová zařízení pro děti a mládež patří v celopražském měřítku k výrazněji podporovaným službám a její financování je rovnoměrně rozloženo. Výjimkou je MČ Praha 17, která vyšší částkou (1,4 resp. 1,1 milionu korun) podporuje svoji příspěvkovou organizaci Centrum sociálně zdravotních služeb. V tomto grafu nejsou vykázány finanční prostředky poskytnuté na nízkoprahová zařízení pro děti a mládež z V. dotačního programu.

■ **Graf 26. § 63 Noclehárny**

Ani noclehárny nepatří z celopražského pohledu k finančně preferovaným službám. Tuto službu v roce 2010 podpořily menšími částkami pouze 2 městské části (MČ 8 a 11) a v roce 2011 již jen MČ Praha 8.

■ **Graf 27. § 64 Služby následné péče**

Financování služeb následné péče nevykazuje jakékoliv významné odchylky.

■ **Graf 28. § 65 Sociálně aktivizační služby pro rodiny s dětmi**

Sociálně aktivizační služby pro rodiny s dětmi patří z hlediska financování k významnějším službám. Nicméně zde došlo k mírnému poklesu přidělených finančních prostředků. Významněji podporuje tuto službu pouze MČ Praha 1.

■ **Graf 29. § 66 Sociálně aktivizační služby pro seniory a osoby se zdravotním postižením**

Rovněž sociálně aktivizační služby pro seniory a osoby se zdravotním postižením patří z hlediska financování k významnějším službám a výše přidělených finančních prostředků se prakticky nemění. Výraznější částku na tyto služby poskytuje pouze MČ Praha 3, a to sdružení Remedium se sídlem na této městské části.

■ **Graf 30. § 67 Sociálně terapeutické dílny**

Financování sociálně terapeutických dílen nevykazuje jakékoliv významné odchylky.

■ **Graf 31. § 68 Terapeutické komunity**

Tato služba není v hlavním městě zastoupena, proto graf vykazuje nulové hodnoty.

■ **Graf 32. § 69 Terénní programy**

Terénní programy patří z hlediska výše přidělených finančních prostředků k významnějším službám pro městské části. Nejvýrazněji podporují tuto službu MČ Praha 1 a MČ Praha 5. S výjimkou MČ Praha 7 a 10 podporovaly tuto služby všechny MČ Praha 1 až 14.

■ **Graf 33. § 70 Sociální rehabilitace**

Rovněž sociální rehabilitace je MČ poměrně výrazně podporována. Podobně jako u předchozí služby podporují v roce 2011 sociální rehabilitaci s výjimkou MČ Praha 5 všechny MČ Praha 1 až 13.

■ **Graf 34. § 37 až § 70**

Tento graf ukazuje celkovou výši finančních prostředků poskytovaných jednotlivými městskými částmi na sociální služby. Tyto hodnoty se u jednotlivých městských částí diametrálně liší. Jeho vypovídací hodnota proto není zcela přesná (stejně jako u jednotlivých grafů č. 1 až 33), neboť některé městské části nemohly uvést finanční prostředky poskytnuté příspěvkovým organizacím, neboť tyto jsou poskytovány plošně, nikoliv na jednotlivé služby (např. MČ Praha 1, 5, 8, 10). Odhlédneme-li od této skutečnosti, pak nejvyšší poskytované finanční prostředky uvedla MČ Praha 3, naopak zcela nulovou finanční podporu vykazala MČ Praha 19.

■ **Graf 35. Finanční prostředky na jednotlivé druhy služeb z městských částí celkem**

Ani tento graf není z hlediska vypovídací hodnoty zcela přesný. Ukazuje nám však, které služby jsou z hlediska městských částí službami preferovanými (financovanými) a službami stojícími v pozadí zájmu městských částí.

Nelze však zcela objektivně říct, že městské části tyto služby opomíjejí, z průzkumu nelze vyčíst, zda organizace s tou kterou registrovanou službou o finanční prostředky žádá či nikoliv.

Nejvýrazněji je městskými částmi financována pečovatelská služba. Následují domovy pro seniory, odlehčovací služby a denní stacionáře. Z tohoto pohledu je zřejmé, že v popředí zájmu městských částí stojí cílová skupina senioři, případně osoby se zdravotním postižením.

Za těmito čtyřmi, z hlediska financování výrazně se odlišujícími, službami následují azylové domy, terénní programy, nízkoprahová zařízení pro děti a mládež, osobní asistence, odborné sociální poradenství a tísňová péče. K významněji podporovaným službám se řadí ještě sociálně aktivizační služby pro seniory a osoby se zdravotním postižením a sociální rehabilitace. Zcela bez financování ze strany městských částí zůstávají průvodcovské a předčitatelské služby, intervenční centra a terapeutické komunity. (Sociální služby poskytované ve zdravotnických zařízeních ústavní péče nejsou v tomto výčtu zahrnuty, neboť se nejedná o registrovanou službu.)

■ **Graf 36. Financování příspěvkových organizací prostřednictvím neinvestičního příspěvku**

Grafy č. 36 až 44 vykazují přesné hodnoty z let 2008, 2009, 2010 a 2011.

Neinvestiční příspěvek příspěvkových organizací potvrzuje nepřesnosti v předcházejících grafech. Tento graf ukazuje, že nejvyšší neinvestiční příspěvky poskytuje svým příspěvkovým organizacím MČ Praha 8, a to po celé sledované období. Následuje MČ Praha 3 a MČ Praha 10, výraznější příspěvek poskytují ještě MČ Praha 1, 2 a 4, dále MČ Praha 5, 7 a 9, následuje skupina MČ Praha 6, 12, 13, 15, 17 a 21. MČ Praha 11 poskytla poměrně vysoký příspěvek v roce 2008, nízký v roce 2009 a v letech 2010 a 2011 již žádný. Žádný příspěvek neposkytla ve sledovaném období čtyř let MČ Praha 14, 16, 18, 19, 20 a 22.

■ **Graf 37. Grantová řízení s pevně stanovenou částkou na sociální oblast**

Nejvyšší částku v rámci grantového řízení vykazuje MČ Praha 1. Následují MČ Praha 6 a 14, dále MČ Praha 11, dále MČ Praha 2, 8, 10 a 18 a následně pak MČ Praha 7, 9, 12, 13 a 20. Zbylé městské části (Praha 3, 4, 5, 15, 16, 17, 19, 21 a 22) grantová řízení s pevně stanovenou částkou na sociální oblast nevyhlašují.

■ **Graf 38. Grantová řízení v jejichž rámci je podpořena i sociální oblast**

Tento graf je upřesněním grafu předcházejícího, kdy městské části, které byly uvedeny v závěru komentáře, finanční prostředky na sociální oblast v rámci grantových řízení poskytují, avšak tato řízení jsou součástí většího grantového programu než pouze sociálního.

Nejvyšší částku takto poskytuje MČ Praha 4, následují MČ Praha 3, 5 a 11 a dále pak MČ Praha 1, 2, 7, 15 a 21.

■ **Graf 39. Přímá finanční podpora sociální oblasti prostřednictvím volených orgánů samosprávy a jimi zřízených orgánů**

V přímé finanční podpoře sociální oblasti poskytuje jednoznačně nejvyšší částku MČ Praha 4. Následují MČ Praha 1, 2, 3, 5, 6, 10, 13, 14 a 21. Menší částky nebo ne v celém sledovaném období poskytují MČ Praha 8, 9, 12, 17, 19 a 20. Žádnou přímou podporu neposkytují MČ Praha 7, 11, 15, 16, 18 a 22.

■ **Graf 40. Jiná finanční podpora sociální oblasti**

V tomto grafu jsou uvedeny údaje pouze z MČ Praha 9, 11, 16, 17 a 22, tyto prostředky však nejsou vždy cíleně na sociální služby nebo se mohly objevit v jiných tabulkách. MČ Praha 9 uvedla částku z rozpočtu na agendu KPSS a protidrogového kurátora (koordinátora). MČ Praha 11 financuje vysokými částkami ze svého rozpočtu akciovou společnost Jihoměstská sociální. MČ Praha 17 financuje pečovatelskou službu organizační složky bez právní subjektivity a MČ Praha 22 financuje pečovatelskou službu MČ Praha 22.

■ **Graf 41. Investiční transfer příspěvkovým organizacím z rozpočtu městské části**

Investiční prostředky do příspěvkových organizací uvedly MČ Praha 2, 3, 6, 9, 10, 11, 13 a 15. V ostatních městských částech buď ve sledovaném období nebyly investiční prostředky vynakládány nebo nebyla jejich výše zjištěna.

■ **Graf 42. Investiční program grantového řízení na sociální služby**

Investiční program v rámci grantových řízení není na městských částech vypisován.

■ **Graf 43. Přímá finanční podpora sociální oblasti prostřednictvím volených orgánů samosprávy a jimi zřízených orgánů - účelová investice**

Přímou finanční podporu uvedly pouze MČ Praha 1, 9, 10, 12 a 18.

■ **Graf 44. Jiné investice**

Jiné investice byly uvedeny u MČ Praha 11, 13 a 16. Jednalo se o tyto investice: MČ Praha 11 – finanční prostředky akciové společnosti Jihoměstská sociální na dostavbu sociálně zdravotnického zařízení Janouchova – domov pro seniory a odlehčovací služby, MČ Praha 13 – účel neuveden, MČ Praha 16 – finanční prostředky organizační složce bez právní subjektivity.

■ **Graf 45. Druhy služeb, které považují městské části za nejpotřebnější vzhledem k cílové skupině uživatelů - počet preferencí**

Celkový přehled uvedených preferencí služeb pro jednotlivé cílové skupiny.

■ **Graf 45a. Druhy služeb, které považují městské části za nejpotřebnější vzhledem k cílové skupině uživatelů – nejvyšší preference**

Graf vykazuje služby a jednotlivé cílové skupiny, které získaly nejvyšší počet preferencí z hlediska potřeby. Ke stoprocentní shodě došlo pouze v jednom případě, a to u cílové

skupiny seniorů k potřebě pečovatelské služby. 17 městských částí uvedlo jako potřebné odborné sociální poradenství pro národnostní menšiny, cizince a azylanty a osobní asistenci pro osoby se zdravotním postižením. 16 městských částí se shodlo na potřebě terénních programů pro osoby užívající nealkoholové drogy.

■ **Graf 45b. Druhy služeb, které považují městské části za nejpotřebnější vzhledem k cílové skupině uživatelů – ostatní významnější preference (5 a více)**

Graf vykazuje služby, které uvedla více jak čtvrtina městských částí.

■ **Graf 46. Cílové skupiny uživatelů sociálních služeb, které jsou z pohledu městských částí skupinami prioritními**

Dle zadání na základě „školního“ známkování vykazuje tento graf prioritní cílové skupiny uživatelů tak, jak je uvedly jednotlivé městské části. Protože grafické znázornění tohoto není možné, byl vypočítán průměr ohodnocení u jednotlivých skupin. Vzhledem k tomu, že cílových skupin bylo zadáno 9, bylo i hodnocení od 1 do 9. Čím nižší „známka“, tím je skupina preferovanější. V popředí zájmu městských částí stojí jednoznačně cílová skupina seniorů (známka 1,18). Následuje skupina rodina, děti a mládež (1,91) a osoby se zdravotním postižením (2,68). Ke shodě došlo i u skupin osoby s mentálním postižením (4,95) a osoby s duševním onemocněním (5,00). Následují tři vyrovnané a obsahově podobné skupiny osoby bez příštířeší (6,20), osoby v krizi a ohrožené trestnou činností (6,30) a osoby užívající nealkoholové drogy (6,80). V pozadí priorit stojí skupina národnostní menšiny, cizinci a azylanti (7,14).

■ **Graf 47. Druhy sociálních služeb, které jsou pro občany městských částí v celopražském měřítku nedostatečné z pohledu územní dostupnosti**

Za nedostatečné z pohledu územní dostupnosti považují městské části nejčastěji domovy pro seniory. 6 městských částí uvedlo jako špatně dostupné denní stacionáře a azylové domy a 5 městských částí uvedlo domovy se zvláštním režimem. Ve třech městských částech jsou obtížně dostupné odlehčovací služby, chráněné bydlení a sociálně aktivizační služby pro rodiny s dětmi. 12 služeb nebylo jako nedostatečné uvedeno vůbec.

■ **Graf 48. Druhy sociálních služeb, které jsou pro občany městských částí v celopražském měřítku kapacitně nedostatečné**

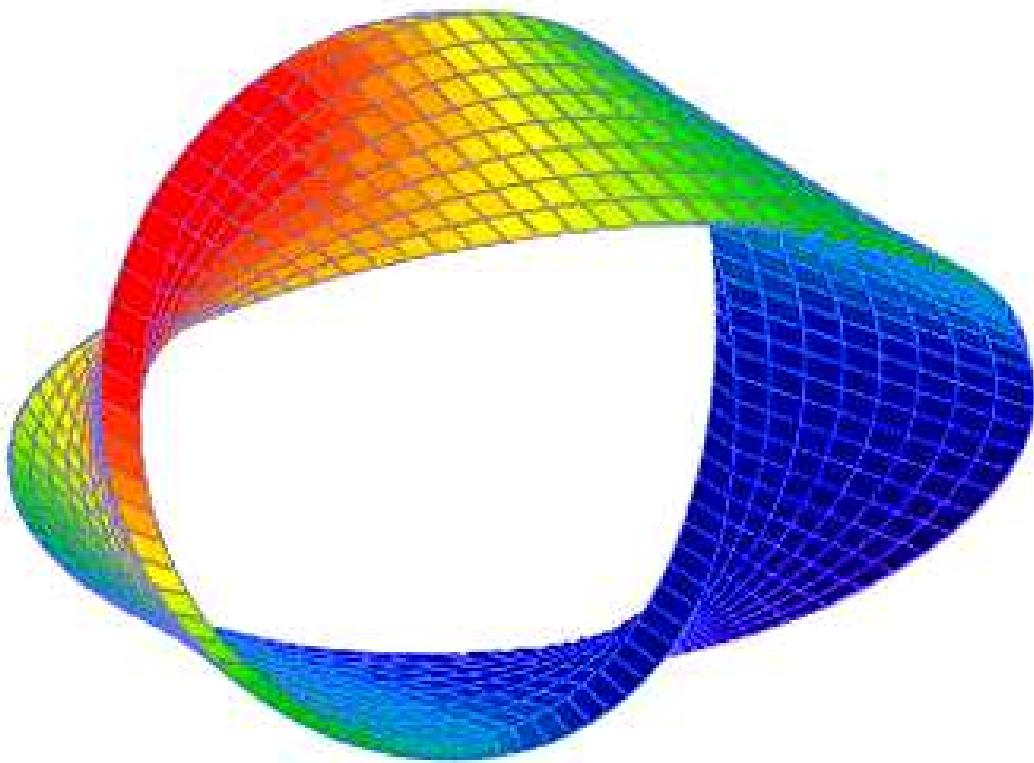
Kapacitní nedostupnost domovů pro seniory se kryje s předcházejícím grafem územní nedostupnosti. Jako kapacitně nedostačující je uvedlo 14 městských částí. Totéž platí u azylových domů. 7 městských částí uvedlo jako kapacitně nedostatečné služby domovů se zvláštním režimem. 15 služeb je naopak podle mínění městských částí zcela dostačující.

■ **Graf 49. Druhy sociálních služeb, které budou nebo by chtěly městské části rozvíjet**

Zcela v souladu s údaji o potřebnosti služeb (graf č. 45a) považují městské části za svoji prioritu pečovatelskou službu (12 městských částí). 8 městských částí bude nebo by chtělo podporovat nízkoprahová zařízení pro děti a mládež, 5 městských částí uvedlo jako svoji prioritu odlehčovací služby a sociálně aktivizační služby pro seniory a osoby se zdravotním postižením. Z posledních tří grafů vyplývá, že za zcela dostačující jak kapacitně, tak z hlediska dostupnosti považují městské průvodcovské a předčitatelské služby, podporu samostatného bydlení, centra denních služeb, telefonickou krizovou pomoc, tlumočnické služby, kontaktní centra, krizovou pomoc a intervenční centra, které ani nemají v plánu rozvíjet.

Závěrečné motto:

**Proces plánování sociálních služeb
je jako Moebiovův proužek
- nikdy a nikde nekončí...**



PODĚKOVÁNÍ

Za dodané podklady:

Bc. Věře Barešové
Mgr. Davidu Beňákovi
Mgr. Vladimíru Beranovi
Ing. Monice Brzkovské
Bc. Radce Čeganové Stejskalové DiS.
Bc. Daniele Dolejší
Jitce Heřmánkové
Janu Homutovi
Marii Kajínkové
Mgr. Pavle Karmelitové
Eleně Klimendové
Mgr. Michalovi Kočímu
Mgr. Janě Koričové
Lence Novotné
Zuzaně Nykodýmová
Mgr. Aleně Presslová
Ing. Lence Procházkové
Evě Roupcové
Zuzaně Stávkové DiS.
Jitce Stejskalové
Bc. Petru Syrovému
Mgr. Zuzaně Šnajdrové
Mgr. Janu Špatenkovi
Bc. Stanislavu Václavovičovi
Jitce Vaňkové
Michaelae Vedralové
Mgr. Dagmar Žďárské

Za zpracování tohoto materiálu:

Ing. Kristýně Nykodýmové

PhDr. Tomáš Klinecký

Koordinátor plánování sociálních služeb na území hlavního města Prahy